



Kantelrollstuhl für die optimale Positionierung, passend für Jugendliche und Erwachsene

Im Grundpreis enthalten:

- mitwachsend (SB um max. 4cm, ST +2cm und mit Zurüstung um +4cm, RH um max. 5 cm), Zukaufteile evtl. notwendig (Konfigurationsabhängig)
- Sitzkantelung von -3° bis +35°
- Luft- oder pannensichere Bereifung
- Starrer Rahmen mit 10 cm Abduktion
- auch für den aktiven Gebrauch geeignet
- Rückenwinkelverstellung von 80°-120°, nach vorne umlegbar
- Standard- Kniehebelbremse

Lieferadresse / Firmenstempel:

Name:

Adresse:

Rechnungsadresse: ☐ wie Lieferadresse

Name:

Adresse:

Bestellangaben:

Kommission/
internes Zeichen:

Datum:

Sachbearbeiter:

Unterschrift:

☐ Angebot
☐ Bestellung

Hilfsmittelnr. 18.50.03.2001

Maximale Zuladung: 120 kg

Grundpreis 3.290,- €

Preise exkl. der gesetzl. MwSt.,

gültig ab 01.01.2024 und bis auf Widerruf.

Rahmenmaße

Sitzbreite (10..)	Sitztiefe (11..)	Rückenhöhe	Unterschenkellänge
Aus jeder Sitzbreite bis 4 cm mitwachsend	Aus jeder Sitztiefe 2 cm mitwachsend (optional um weitere 3cm)	Die Angabe der Rückenhöhe erfolgt bei der Auswahl des Rückensystems auf Seite 3 .	Die Ermittlung und Angabe der Unterschenkelhöhe bzw. der Distanz Oberkante Sitz bis Oberkante Fußauflage erfolgt bei der Beinstützenkonfiguration auf Seite 5 .
<input type="checkbox"/> 30 <input type="checkbox"/> 32 <input type="checkbox"/> 34 <input type="checkbox"/> 36 <input type="checkbox"/> 38 <input type="checkbox"/> 40 <input type="checkbox"/> 42 <input type="checkbox"/> 44 <input type="checkbox"/> 46 <input type="checkbox"/> 48	<input type="checkbox"/> 30 <input type="checkbox"/> 32 <input type="checkbox"/> 34 <input type="checkbox"/> 36 <input type="checkbox"/> 38 <input type="checkbox"/> 40 <input type="checkbox"/> 42 <input type="checkbox"/> 44 <input type="checkbox"/> 46 <input type="checkbox"/> 48		

Rahmenausstattung

Kindersicherung	Zusatzgasdruckfeder	Rahmen fest verschweißt	erhöht die Rahmenstabilität
<input type="checkbox"/> Kindersicherung am Auslösehebel der Sitzkantelung. Bei aktiven Kindern sehr empfehlenswert!	<input type="checkbox"/> Ab Sitzbreite 42 oder Zuladung >75kg ist die Zusatzgasdruckfeder erforderlich . Erst ab SB 36 möglich.	<input type="checkbox"/> für eine erhöhte Verwindungssteifigkeit Rahmen in der Breite nicht mitwachsend.	<input type="checkbox"/> Rahmenbögen für einen geschlossenen Rahmen. Die Beschichtung der Rahmenbögen erfolgt in der Rahmenfarbe.
N° 1940 63,- €	N° 192501 398,- €	N° 597695 419,- €	N° 597699 SR 375,- €



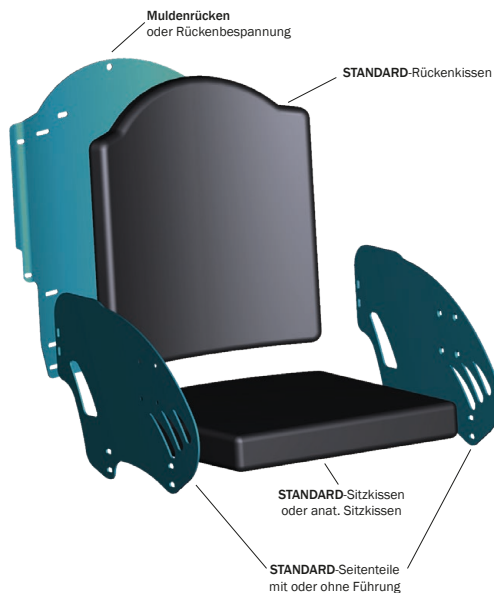
Rahmenfarben und Eloxal-Design-Paket

Lackvarianten	Leicht metallisiert	Nicht metallisiert	Spezialfarben (ohne Mehrpreis, Ausnahme: Nightblue)
<input type="checkbox"/> glänzend inkl. <input type="checkbox"/> matt Nicht bei Spezialfarben möglich N° 1561 90,- €	<input type="checkbox"/> Cremeweiß (17) <input type="checkbox"/> Verkehrsblau (08) <input type="checkbox"/> Zinkgelb (02) <input type="checkbox"/> Dunkelblau (16) <input type="checkbox"/> Chromgelb (06) <input type="checkbox"/> Dunkelgrün (15) <input type="checkbox"/> Reinorange (21) <input type="checkbox"/> Koboldgrün (33) <input type="checkbox"/> Karminrot (04) <input type="checkbox"/> Titangrau (34) <input type="checkbox"/> Girly Pink (19) <input type="checkbox"/> Königsblau (32) <input type="checkbox"/> Pastellblau (20)	<input type="checkbox"/> Schwarz (31)	Starker Metallic-Effekt: <input type="checkbox"/> Silbermetallic (36) Oberfläche rau strukturiert: <input type="checkbox"/> Schwarz rau (27) Dormant Farben: <input type="checkbox"/> Firered (45) <input type="checkbox"/> Violett (50) Dormant Farbe mit Mehrpreis: <input type="checkbox"/> Nightblue (47) MP 90,-€

Design-Paket Farbeloxierung (Farbbeispiele für Eloxalfarben finden Sie auf unserer Webseite im Bereich Ausstattungen und Zubehör)

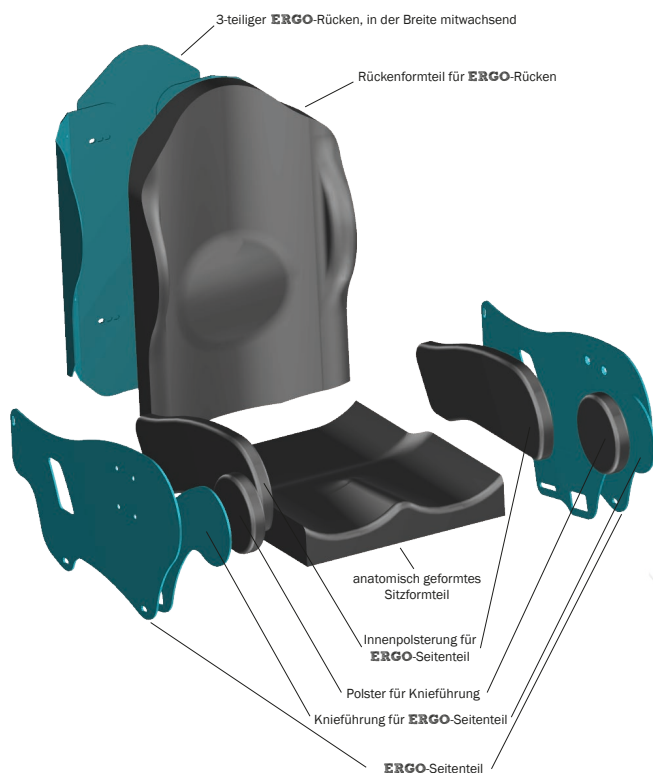
<input type="checkbox"/> Eloxal Blau (01) <input type="checkbox"/> Eloxal Rot (02) <input type="checkbox"/> Eloxal Grün (03) <input type="checkbox"/> Eloxal Goldorange (04) <input type="checkbox"/> Eloxal Violett (05)	Folgende Teile werden eloxiert: Baugruppe Lenkrad (Gabeln, Abdeckkappen, Adapter, Halbschalen, Spurverbreiterung), Profilorhrstützen des Schiebebügels, Gasdruckfederhalter, Greifringe Das Design-Paket ist ausschließlich in der aufgeführten Konfiguration möglich	Einschränkungen: Greifringe sind im Design-Paket Farbeloxierung nur enthalten bei Auswahl Aluminium Greifringe. (nicht möglich bei Edelstahl, Surge-, Maxgrepp-, PVC-, Doppel- oder Noppengreifringen sowie bei Rädern mit Profilgreifringen). Profilorhrstützen sind im Eloxal-Design-Paket nur enthalten bei Auswahl Schiebebügel
N° 1573.. SR 295,- €		

Beispielaufbau **STANDARD-Rückensystem**



Beispielaufbau **ERGO-Rückensystem**

Das angebotene ERGO-System für das Modell Loop RS ermöglicht den Aufbau für eine effektive Positionierung im Becken- und Rückenbereich. Die daraus resultierende Sitzstabilität und Stützung ermöglichen eine physiologisch entspannte Haltung. Das Ergo-System verbindet einen ergonomischen Rücken- und Beckenaufbau mit integrierter Körperformunterstützung und eine funktionelle, stabile Sitzform mit erweiterter Seitenführung.



Zwei Ausstattungsvarianten:

Die Varianten sind untereinander NICHT kombinierbar



das STANDARD-Rückensystem



oder

das ERGO-System

Rückenhöhe Standard Jede Rückenhöhe 5 cm mitwachsend.	
N° 12 .. 3:	<input type="checkbox"/> 30 <input type="checkbox"/> 35 <input type="checkbox"/> 40 <input type="checkbox"/> 45 <input type="checkbox"/> 50

Muldenrücken Modell 1	Muldenrücken Modell 3	Rückenverlängerung für Muldenrücken
<p>Fester Muldenrücken, RH+2 cm; Muldentiefe:</p> <p><input type="checkbox"/> 15 mm (...015)</p> <p><input type="checkbox"/> 30 mm (...030)</p> <p><input type="checkbox"/> 50 mm (...050)</p> <p>N° 693... 315,- €</p>	<p>Fester Muldenrücken, RH+5 cm; Muldentiefe:</p> <p><input type="checkbox"/> 15 mm (...315)</p> <p><input type="checkbox"/> 30 mm (...330)</p> <p><input type="checkbox"/> 50 mm (...350)</p> <p>RH+10 cm; Muldentiefe:</p> <p><input type="checkbox"/> 15 mm (...415)</p> <p><input type="checkbox"/> 30 mm (...430)</p> <p><input type="checkbox"/> 50 mm (...450)</p> <p>N° 693... 399,- €</p>	<p><input type="checkbox"/> Rückenverlängerung für Muldenrücken, versenkbar, mit abnehmbarem Kopfpolster; Gewichtsersparnis im Vgl. zu einer Kopfstütze ca. 1000 g Nur in Kombination mit Muldenrücken.</p> <p>Nicht möglich mit Kopfstütze (N° 6861...).</p> <p>Nicht zugelassen als Kopfstütze für KFZ-Transport.</p> <p>N° 686069 299,- €</p>
Muldenrücken Modell 2		Einschränkungen Rückenverlängerung
<p>Fester Muldenrücken, RH+10 cm; Muldentiefe:</p> <p><input type="checkbox"/> 15 mm (...115)</p> <p><input type="checkbox"/> 30 mm (...130)</p> <p><input type="checkbox"/> 50 mm (...150)</p> <p>RH+20 cm; Muldentiefe:</p> <p><input type="checkbox"/> 15 mm (...215)</p> <p><input type="checkbox"/> 30 mm (...230)</p> <p><input type="checkbox"/> 50 mm (...250)</p> <p>N° 693... 399,- €</p>		<p>Muldenrücken Modell 1: erst ab RH 35 cm</p> <p>Modell 2: nicht möglich</p> <p>Modell 3: erst ab RH 30 cm + 5 cm</p>

Rückenbespannung	Halterungsset	Anbindung
<p>anpassbar</p> <p><input type="checkbox"/> Anpassbares Gurtsystem, inklusive Rückenkissen (Stärke 2 cm)</p> <p>Farbwahl Bezugstoff auf Seite 4.</p> <p>N° 6701.. 230,- €</p>	<p>für Festen Rücken</p> <p><input type="checkbox"/> Halterungsset, geeignet zur Montage eines durch den Fachhandel selbst angefertigten Festen Rückens</p> <p>N° 692598 160,- €</p>	<p>für Rückenschale</p> <p><input type="checkbox"/> Rückenschalenanbindung, schwarz, an Stabilisierungsstange klemmbar</p> <p>N° 696402 88,- €</p>

Rückenkissen		
Ohne Rückenkissen	Standardkissen für Muldenrücken	Zusätzlicher Bezug
<p><input type="checkbox"/> Kein Rückenkissen (bitte ankreuzen, falls kein Kissen gewünscht ist)</p> <p>N° 8517 165,- €</p>	<p><input type="checkbox"/> Standardkissen für Muldenrücken, 3 cm dick, mit Reißverschluss, Farbwahl Bezugstoff auf Seite 4</p> <p>N° 8501 85,- €</p>	<p><input type="checkbox"/> Wechselbezug für Standardkissen, wie gewählt</p>

Seitenteile Standard	
Seitenteil Standard	Seitenteil mit Führung
<p><input type="checkbox"/> angeschraubte Aluminiumseitenteile</p> <p>N° 4527 196,- €/P</p>	<p><input type="checkbox"/> angeschraubte Aluminiumseitenteile mit Oberschenkelführung</p> <p>N° 4528 216,- €/P</p>

Rückenhöhe ERGO Jede Rückenhöhe 5 cm mitwachsend.	
N° 12 .. 3:	<input type="checkbox"/> 40 <input type="checkbox"/> 45 <input type="checkbox"/> 50 <input type="checkbox"/> 55 <input type="checkbox"/> 60

ERGO-Rücken	ERGO-Rückenformteil
<p><input type="checkbox"/> 3-teilige feste Rückeneinheit für ERGO-System, in der Breite mitwachsend</p> <p>ohne Kissen</p> <p>N° 698000 510,- €</p>	<p><input type="checkbox"/> Anatomisch geformtes Rückenformteil für ERGO-Rücken (mittig ca. 3cm dick), mit seitlicher Abstützung und leichter Lumbalstütze, inkl. Bezug Farbwahl Bezugstoff auf S. 4</p> <p>N° 891200 SR 740,- €</p>
Bezüge ERGO-Rückenformteil	
<p><input type="checkbox"/> ZUSÄTZLICHER Bezug für ERGO-Rückenformteil</p> <p>N° 891201 230,- €</p>	<p><input type="checkbox"/> OHNE Bezug für ERGO-Rückenformteil</p> <p>N° 998912 abzgl. 120,- €</p>

Seitenteile für ERGO-System	
ERGO-Seitenteil	Innenpolsterung
<p><input type="checkbox"/> Aluminiumseitenteile mit hoher Oberschenkelführung</p> <p>geeignet für Innenpolsterung und Anbau Knieführung</p> <p>N° 4529 266,- €/P</p>	<p><input type="checkbox"/> für Ergo-Seitenteil mit 2 cm Dicke</p> <p>Auswahl Seitenpolster vermindert die gewählte Sitzbreite um 5 cm.</p> <p>Empfohlen mit Sitzformteil N° 891002</p> <p>Farbwahl Bezugstoff auf Seite 4.</p> <p>N° 452905 SR 169,- €/P</p>




Knieführung	Polsterung f. Knieführung
<p><input type="checkbox"/> für ERGO-Seitenteil, anschraubbare Knieführungen aus Aluminium</p> <p>N° 452909 120,- €/P</p>	<p><input type="checkbox"/> Polsterung für Knieführung, Bezugsfarbe wie Innenpolsterung ERGO-Seitenteil</p> <p>Empfohlen mit Innenpolsterung ERGO-Seitenteil N° 452905</p> <p>N° 452910 120,- €/P</p>


Rohauslieferung	
Rohauslieferung	Nachträgliche Beschichtung
<p><input type="checkbox"/> der folgenden Bauteile (sofern ausgewählt): ERGO-Rücken, ERGO-Seitenteile, ERGO-Knieführungshalter.</p> <p>N° 999950 0,- €</p>	<p><input type="checkbox"/> in gewählter Rahmenfarbe. Bauteile, sofern ausgewählt: ERGO-Rücken, ERGO-Seitenteile, ERGO-Knieführungshalter.</p> <p>N° 999915 220,- €</p>



Rückenwinkelverstellung			
per Raster		per Gasdruckfeder	
<input type="checkbox"/> winkelverstellbar (Raster, 80°-120°), nach vorne umlegbar, inkl. Stabilisierungsstange. Achtung Kippgefahr! Sicherheitsrad und ausziehbare Schiebegriffe erforderlich.		<input type="checkbox"/> stufenlos winkelverstellbar (90°-117°) durch Gasdruckfeder, inkl. Stabilisierungsstange Erst ab RH 35 cm möglich. Achtung Kippgefahr! Sicherheitsrad erforderlich. Einschränkungen im Kantenwinkel je nach Sitzhöhe möglich, siehe Seite 4.	
N° 6124		N° 6180	
0,- €		519,- €	

Sitzsystem		Armpolster	
Sitzplatte	Sitzverlängerung	Armpolster mit Breite 50 mm	Armpolster mit Breite 80 mm
<input checked="" type="checkbox"/> Feste Sitzplatte aus Aluminium für optimierte Beckenstützung, fest verschraubt, mitwachsend. 	<input type="checkbox"/> Verlängerung der Sitztiefe um 1-3 cm 	<input type="checkbox"/> Armlehnen mit höhen- und winkelverstellbarem Armpolster 240 x 50 mm , PU 	<input type="checkbox"/> Armlehnen, mit höhen-, winkel und tiefenverstellbarem Armpolster 260 x 80 mm , PU (Armpolster in der Tiefe um +90 mm verstellbar) 
N° 1933	N° 193301	N° 453200	N° 453302
0,- €	116,- €	260,- €/P	310,- €/P

Sitzkissen (Alle Bezüge mit Reißverschluss und wechselbar)				
	Standardkissen	Sitzformteil	Kissen ohne Bezug	Inkontinenzschutz
<input type="checkbox"/> Kein Sitzkissen (bitte ankreuzen, falls kein Kissen gewünscht ist)	Verbundschaum für festen Sitzkomfort <input type="checkbox"/> 3 cm (...03) <input type="checkbox"/> 5 cm (...05)	<input type="checkbox"/> Anatomisch geformt, mit leichter Abduktion, Bezug wechselbar, Polsterstärke gemessen an der jeweils dünnsten Stelle: vorne 5 cm, hinten 3 cm Sonderbau	<input type="checkbox"/> Sitzkissen wie konfiguriert, ohne Bezug	<input type="checkbox"/> Für Standardkissen wie links konfiguriert
<input type="checkbox"/> Zusätzlicher Bezug für Sitzkissen wie rechts konfiguriert	Relax-Kissen für mittelweichen Sitzkomfort <input type="checkbox"/> 3 cm (...03) <input type="checkbox"/> 5 cm (...05)	<input type="checkbox"/> Zusätzlicher Bezug für Sitzformteil wie konfiguriert		<input type="checkbox"/> Für Sitzformteil wie links konfiguriert
N° 8201	N° 81..	N° 891003	N° 998001	N° 891004
90,- €	135,- €	SR 186,- €	abzgl. 30,- €	SR 190,- €

Farbwahl Bezugstoffe Trevira <small>Hinweis: Die Farbansichten können je nach Bildschirmansicht oder Druck variieren und dienen nur der ersten Orientierung.</small>				
Wählen Sie eine Bezugsfarbe für die gewählten Bezüge:				
<input type="checkbox"/> schwarz (30)	<input type="checkbox"/> grau (31)	<input type="checkbox"/> nachtblau (32)	<input type="checkbox"/> ultramarinblau (33)	<input type="checkbox"/> petrol (34)
<input type="checkbox"/> applegreen (35)	<input type="checkbox"/> bordeauxrot (36)	<input type="checkbox"/> rot (37)	<input type="checkbox"/> pink (38)	
				
				
N° 80..	N° 85..	N° 4582..		
(Sitzkissen/Sitzformteil)	(Rückenkissen/Rückenformteil)	(Seitenpolsterung)		

Schiebebügel	
Ausziehbarer Schiebebügel	
<input type="checkbox"/> Ausziehbar um 20 cm, 307° winkelverstellbar, mit Metallgelenk, bei Kantenung wird ein guter Höherausgleich gegeben	
N° 653101	0,- €

Bremsen		
Kniehebelbremse	Trommelbremse	Bremshebelverlängerung
<input type="checkbox"/> Standard N° 3525 0,- € <input type="checkbox"/> gebremst/ungebremst verriegelbar Ein Zugschnapper am Kniehebel ermöglicht es, die Bremse in beiden Zuständen zu verriegeln.	<input type="checkbox"/> für Standard-, Profilvergänger- oder Leichtgewichtsräder (N° 21...30/31/81), inklusive Bremshebel für den Begleiter	gerade, 6 cm lang <input type="checkbox"/> mit Kappe 
N° 3513 190,- €/P	N° 220036 325,- €	N° 3510 58,- €/P
<input type="checkbox"/> Pull to lock (Ziehbremse) Im Gegensatz zur Standard-Kniehebelbremse wird bei Pull to Lock die Bremse durch Ziehen betätigt.	Einhandbremse¹ Kniehebelbremse mit Einhandbedienung Montage: <input type="checkbox"/> links (...01) <input type="checkbox"/> rechts (...02)	gerade, 6 cm lang <input type="checkbox"/> mit Kugelknopf <input type="checkbox"/> mit Golfball 
N° 3529 70,- €/P	N° 3509.. 336,- €	N° 3512 68,- €/P

Beinstützenkonfiguration

Angabe:

Unterschenkelänge (USL)

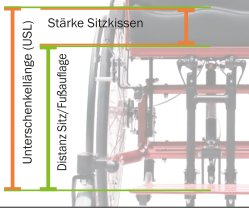
Angabe:

Stärke Sitzkissen

Ergebnis: **Rollstuhlmaß** Distanz Oberkante Sitz zu Oberkante Fußauflage = Unterschenkelänge (USL) - Stärke Sitzkissen

Bitte markieren Sie das Ergebnis in der Tabelle bei gewünschter Beinstütze.

Alle Angaben in cm



Unterschenkelänge:
Angabe des Abstands in cm zwischen Kniekehle bis Fußsohle bei Kniestellung 90° des Benutzers

Stärke Sitzpolster:
Angabe der Stärke des geplanten Sitzpolsters / Sitzkissens

Rollstuhlmaß:
Distanz Oberkante Sitz bis Oberkante Fußauflage in cm (ohne Berücksichtigung der Stärke Sitzpolster). Aus Ihren Angaben zur Unterschenkelänge und Stärke Sitzpolster errechnen wir die Distanz Oberkante Sitz bis Oberkante Fußauflage und montieren diese an der von Ihnen gewählten Beinstütze.

Beispiel:
Ihre Angaben: USL = 38 cm, Stärke Sitzpolster = 5 cm
Herstellermontage: SORG montiert die Fußauflage in diesem Beispiel auf eine Distanz zu Fußauflage von 33 cm.

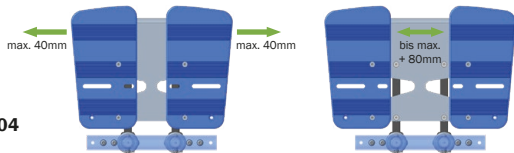
Beinstützen Fußplattentiefen 150 mm und 230 mm

Standard Fußplatte durchgehend			winkelverstellbar Fußplatte durchgehend			winkelverstellbar Fußplatte geteilt		
Fußplatte durchgehend, nach hinten hochklappbar, Kniewinkel starr auf 90° möglicher Abstand OK Sitz bis OK Fußplatte: 13-49 cm			Fußplatte durchgehend, nach hinten hochklappbar, Kniewinkel verstellbar 80-180° möglicher Abstand OK Sitz bis OK Fußplatte: 12-50 cm			Fußplatten geteilt, nach hinten hochklappbar, Kniewinkel einstellbar von 80-180° möglicher Abstand OK Sitz bis OK Fußplatte: 12-50 cm		
Artikelbezeichnung	Artikel-N°	Preis	Artikelbezeichnung	Artikel-N°	Preis	Artikelbezeichnung	Artikel-N°	Preis
<input type="checkbox"/> Fußplattentiefe 150mm	N° 405501	232,- €	<input type="checkbox"/> Fußplattentiefe 150mm	N° 405503	295,- €	<input type="checkbox"/> Fußplattentiefe 150mm	N° 405530	320,- €
<input type="checkbox"/> Fußplattentiefe 230mm	N° 405502	272,- €	<input type="checkbox"/> Fußplattentiefe 230mm	N° 405504	335,- €	<input type="checkbox"/> Fußplattentiefe 230mm	N° 405531	370,- €

Breitenanpassbare Fußplatte, in der Breite um bis zu 80 mm anpassbar (Modell- und konfigurationsabhängig)

Mehrpreisartikel für oben genannte Beinstützen.

☐ Durchgehende Fußplatte, Tiefe 230 mm. Bietet die Möglichkeit die max. nutzbare Breite individuell einzustellen.



Nur in Kombination mit N° 405502 u. 405504
Nicht in Kombination mit Fersenkante

N° 405514

MP 165,- €

Beinstützen nach außen abschwengbar und abnehmbar, Fußplattentiefe 150 mm (erst ab ST 40cm)

durchgehend	geteilt	hochschwengbar
<input type="checkbox"/> Fußplatte durchgehend, seitlich hochklappbar, Beinstütze komplett abnehmbar, nach außen wegschwenkbar und breitenverstellbar, möglicher Abstand Oberkante Sitz bis OK Fußplatte: 26-45 cm	<input type="checkbox"/> Fußplatten geteilt, seitlich hochklappbar, Beinstütze komplett abnehmbar, nach außen wegschwenkbar und breitenverstellbar, möglicher Abstand Oberkante Sitz bis OK Fußplatte 26-45 cm	<input type="checkbox"/> Fußplatten geteilt, im physiologischen Drehpunkt von 93° bis 180° hochschwengbar, Fußplatte seitlich hochklappbar, komplett abnehm- und seitlich wegschwenkbar, incl. Breitenverstellung möglicher Abstand OK Sitz bis OK Fußplatte 17-42 cm
N° 405507 320,- €	N° 405540 395,- €	N° 405505 470,- €

Alle abnehmbaren Beinstützen können in der Breite eingestellt werden und sind ab einer Sitztiefe von 40 cm möglich. Nicht in Kombination mit „Rahmenbögen für geschlossenen Rahmen“ möglich.

Beinstütze Genex





dynamische Beinstütze
<input type="checkbox"/> Spezielle Federung für Fuß- und Beinbewegungen in alle Richtungen bei Tonusdysregulation. Fußplatte hochklappbar, Kniewinkel federnd gelagert Erst ab ST 40 cm möglich Möglicher Abstand Oberkante Sitz bis OK Fußplatte: 26-41 cm.
N° 4053 SR 899,- €



Zubehör für Beinstützen

Verriegelung bei 90°	Fersenkante	Fußschalen	Wadenauflagen
<input type="checkbox"/> für alle Beinstützen mit nach hinten hochklappbarer/en Fußplatte/n	<input type="checkbox"/> für alle Beinstützen mit nach hinten hochklappbarer/en Fußplatte/n	Fußschalen, Alu schwarz zur Montage auf Fußplatte <input type="checkbox"/> Größe 1 12,5 x 8 cm (...31) <input type="checkbox"/> Größe 2 14,5 x 10 cm (...32) <input type="checkbox"/> Größe 3 16,5 x 12 cm (...33)	für die winkelverstellbare Beinstütze N° 405530/31 Montage vom Benutzer aus gesehen: <input type="checkbox"/> rechts <input type="checkbox"/> links <input type="checkbox"/> beidseitig (2 St.)
N° 4009 64,- €		N° 4020.. 78,- €/P	Es wird empfohlen die Fußplattentiefe 230 mm auszuwählen.
<input type="checkbox"/> für Beinstütze (N° 405507)		Fußschalengurte <input type="checkbox"/> Passende Gurte zu den gewählten Fußschalen (N° 4020..)	für die Beinstützen N° 405505/6 Montage vom Benutzer aus gesehen: <input type="checkbox"/> rechts <input type="checkbox"/> links <input type="checkbox"/> beidseitig (2 St.)
N° 403910 80,- €	N° 405509 69,- €	N° 402015 108,- €/P	möglicher Abstand OK Sitz bis OK Fußplatte: ab 20 cm
		N° 403005 147,- €/St.	N° 403006 147,- €/St.

1 Einhandbremse nicht in Kombination mit nach außen schwenkbaren Beinstützen.

Auswahl Sitzhöhe			Bitte wählen Sie hier die Sitzhöhe												
			Sitzhöhen (in cm)												
Antriebsrad	Sitztiefe	41	43,5	46	48	48,5	50	50,5	51	52,5	53	53,5	55	55,5	
12" PU			<input type="checkbox"/>	<input type="checkbox"/>	<input type="checkbox"/>										
12" Luft				<input type="checkbox"/>	<input type="checkbox"/>		<input type="checkbox"/>								
16"				<input type="checkbox"/>	<input type="checkbox"/>		<input type="checkbox"/>								
20"	ST 30-40	<input type="checkbox"/>	<input type="checkbox"/>	<input type="checkbox"/>	<input type="checkbox"/>		<input type="checkbox"/>								
	ST 42-48		<input type="checkbox"/>	<input type="checkbox"/>		<input type="checkbox"/>		<input type="checkbox"/>							
22"	ST 30-40		<input type="checkbox"/>	<input type="checkbox"/>		<input type="checkbox"/>		<input type="checkbox"/>		<input type="checkbox"/>					
	ST 42-48			<input type="checkbox"/>		<input type="checkbox"/>			<input type="checkbox"/>		<input type="checkbox"/>				
24"	ST 30-40			<input type="checkbox"/>		<input type="checkbox"/>			<input type="checkbox"/>		<input type="checkbox"/>		<input type="checkbox"/>		
	ST 42-48					<input type="checkbox"/>			<input type="checkbox"/>			<input type="checkbox"/>		<input type="checkbox"/>	
mögliche Lenkradgrößen		5"	5"-5,5"	5"-6"	5"-7"	5"-7"	5"-7"	5"-7"	5"-7"	6"-7"	6"-7"	6"-7"	7"	7"	





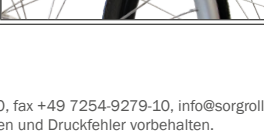

-  = Empfohlen, da kein Konflikt (verkleinerter Kantenwinkel) zwischen Armlehnen und Radschutz.
-  = Nicht möglich.
-  = Nicht in Kombination mit Rückenwinkelverstellung per Gasdruckfeder (Artikel-N° 6180), aber kein Konflikt zwischen Armlehnen und Radschutz.
-  = Möglich, aber durch Konflikt Armlehnen/Radschutz steht nicht der gesamte Kantenweg zur Verfügung.

Radgröße und Radsturz			Radschutz für Antriebsräder	
Radgröße	Radsturz		Lang	Kurz
Größe in Zoll:	Radsturz		<input type="checkbox"/> Radschutz lang für 20", 22" und 24"	<input type="checkbox"/> Radschutz kurz für 16", 20", 22" und 24"
<input type="checkbox"/> 20"	<input type="checkbox"/> 2° (Standard)			
<input type="checkbox"/> 22"		0,- €		
<input type="checkbox"/> 24"	Adapter für Radsturz 0°			
	<input type="checkbox"/> 0°			
0,- €			N° 5210	N° 5211
N° 201515			220,- €/P	180,- €/P
MP 79,- €				






Antriebsräder 20" - 24"				
Antriebsrad Standard	Antriebsrad mit Profilgreifring	Leichtgewichtsrad mit Standard-Nabe	Leichtgewichtsrad mit Trommelbrems-Nabe	
<input type="checkbox"/> Allroundrad, silber	<input type="checkbox"/> Standardrad, silber, mit geschlossenem, gummiertem, schwarzem Profilgreifring. Einheit aus Felge mit Greifring, verringert eine Verletzungsgefahr der Finger.	<input type="checkbox"/> mit Standard-Nabe, sehr leicht, inkl. schwarzem Aluminiumgreifring	<input type="checkbox"/> mit Trommelbrems-Nabe, inkl. schwarzem Aluminiumgreifring	
Mehrgewicht zu Leichtgewichts-rädern ca. 500g pro Paar.	Mehrgewicht zu Leichtgewichts-rädern ca. 1400g pro Paar.	Gewichtersparnis bis zu 500g pro Paar im Vergleich zu Standardrädern	Gewichtersparnis bis zu 1,1 kg pro Paar im Vergleich zu Standard-Trommelbremsrädern	
	Mehrgewicht zu Standardrädern ca. 900g pro Paar.	Die Standard-Nabe ist nicht mit der Trommelbremse N° 220036 kombinierbar!	Paketpreis für Leichtgewichts-räder inkl. Trommelbremsen und Bremshebel für Begleitpersonen 455,- €/ Paar.	
N° 21..30	N° 21..32	N° 21..76	N° 21..81	
0,- €	96,- €/P	160,- €/P	130,- €/P	

Antriebsräder 12" und 16" (kein Speichenschutz möglich)				
12"-Räder Pannensicher	12"-Räder Luftbereift	16"-Räder (nur mit Trommelbrems-Nabe erhältlich)		
<input type="checkbox"/> mit pannensicherer Bereifung und Standard-Nabe	<input type="checkbox"/> mit Luftbereifung und Standard-Nabe	<input type="checkbox"/> mit pannensicherer Bereifung und Trommelbrems-Nabe	<input type="checkbox"/> mit Luftbereifung und Trommelbrems-Nabe	
N° 211240	N° 211200			
0,- €	0,- €			
<input type="checkbox"/> mit pannensicherer Bereifung und Trommelbrems-Nabe	<input type="checkbox"/> mit Luftbereifung und Trommelbrems-Nabe			
N° 221240	N° 221200	N° 221640	N° 221600	
0,- €	0,- €	88,- €/P	88,- €/P	






Bereifung			Beispiele:	
Bezeichnung	Artikel-N°	Preis		
<input type="checkbox"/> Luftbereifung Standard „Right Run“ 1"	N° 20..13	0,- €		
<input type="checkbox"/> Luftbereifung Standard 1 3/8"	N° 20..21	0,- €		
<input type="checkbox"/> Luftbereifung Performance „Marathon Plus“ 1" Nur in 22" und 24" möglich	N° 20..12	74,- €/ P		
<input type="checkbox"/> Pannensichere Bereifung 1"	N° 23..11	0,- €		
<input type="checkbox"/> Pannensichere Bereifung 1 3/8" 1 3/8" nicht bei Leichtgewichts-rädern	N° 23..21	0,- €		

Lenkräder

Standard PU	Standard Vollgummi	Standard luftbereift	Design PU	Design Vollgummi
Polyurethan: <input type="checkbox"/> 5" (2805) <input type="checkbox"/> 6" (2803)	Vollgummi: <input type="checkbox"/> 5" (2809) <input type="checkbox"/> 5,5" (2802) <input type="checkbox"/> 6" (2811) <input type="checkbox"/> 7" (2813)	Luftbereift, grau: <input type="checkbox"/> 6" (2808) <input type="checkbox"/> 7" (2807)	Polyurethan, transparent, mit Leuchtdioden LED: <input type="checkbox"/> 5" (2834)	Vollgummi schwarz, mit Alufelge <input type="checkbox"/> 5" (2836) <input type="checkbox"/> 6" (2838)
				
0,- €	0,- €	0,- €	0,- €	0,- €

Lenkradgabeln		Lenkradzubehör		Hemi-Adapter
Standard Aluminium	Design Aluminium	Spurfixierung	Verriegelung	für niedrige Sitzhöhen
<input type="checkbox"/> Alu-Gabel, schwarz eloxiert	<input type="checkbox"/> Aluminium-Gabel farbig beschichtet Farbnummer: _____ Die Farbnummern finden Sie bei den Rahmenfarben auf Seite 1. Ohne Angabe einer Farbnummer wird in gewählter Rahmenfarbe beschichtet. Eloxalfarben nur im Design-Paket möglich.	<input type="checkbox"/> Spurfixierung für Geradeausfahrt	<input type="checkbox"/> Verriegelung der Lenkradspur auf Geradeausfahrt	<input type="checkbox"/> Reduzierung der Sitzhöhe um 2,5 cm Nicht in Kombination mit Lenk- und Schiebehilfe Nicht möglich mit 24"-Rädern
N° 2826 0,- €	N° 2829 FR 70,- €/P	N° 2851 166,- €/P	N° 2850 208,- €/P	N° 280540 140,- €/P



Rahmenoptionen/Zubehör

Sicherheitsrad	Lenk- und Schiebehilfe	Spritzschutz	Ankippbügel
wegschwenkbar Montage <input type="checkbox"/> links <input type="checkbox"/> rechts <input type="checkbox"/> beidseitig	<input type="checkbox"/> Lenk- und Schiebehilfe für den Außenbereich, in Breite und Länge verstellbar erleichtert wesentlich das passive oder aktive Fahren auf unebenem Untergrund, inkl. Aufbockhilfe	<input type="checkbox"/> aus Kunststoff für Lenk- und Schiebehilfe	Montage <input type="checkbox"/> links <input type="checkbox"/> rechts <input type="checkbox"/> beidseitig
			
N° 7215 139,- €/St	N° 599520 SR 479,- €	N° 59951212 SR 85,- €	N° 7400 74,- €/St
			Verlängerung Radstand <input type="checkbox"/> Verlängerung des Radstandes um 9,5 cm
			N° 7676 274,- €




Sonnenschutzdach


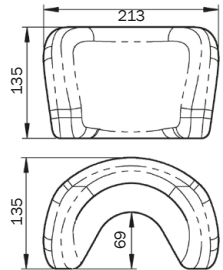

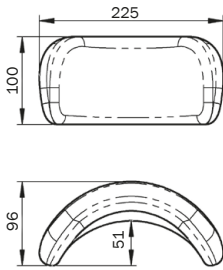

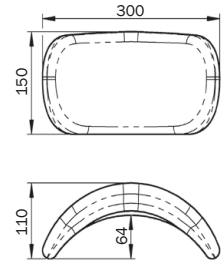
 <p>Das abnehmbare Sonnenschutzdach ist mittels flexibler „Schwanenhalshalterung“ einfach in der Höhe und der Position individuell verstellbar.</p>	<input type="checkbox"/> Größe 1 (nur bis SB38) variabel ver- und einstellbares Sonnenschutzdach, in schwarz Nutzbare Höhe (ab Oberkante Sitzplatte/Sitzbespannung bis Scheitel) = gewählte Rückenhöhe + 40 cm Beispiel: RH 30 + 40 cm = 70 cm	<input type="checkbox"/> Größe 2 (erst ab SB40) variabel ver- und einstellbares Sonnenschutzdach, in schwarz Nutzbare Höhe (ab Oberkante Sitzplatte/Sitzbespannung bis Scheitel) = gewählte Rückenhöhe + 55 cm Beispiel: RH 30 + 55 cm = 85 cm	<input type="checkbox"/> Verlängerungsset Erhöhung der nutzbaren Höhe des Sonnenschutzdachs um 14 cm.
	N° 910301 FR 250,- €	N° 910302 FR 290,- €	N° 910305 FR 58,- € / Set

Therapietisch







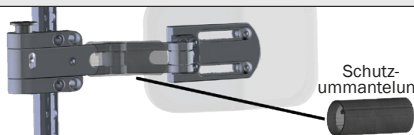


Artikelbezeichnung	Artikel-N°	Preis	Beispiele Varianten
Montage Variante 1: seitlich wegklappbar, Höhe und Distanz variabel Bei Variante 1 bitte Montageseite wählen: <input type="checkbox"/> links <input type="checkbox"/> rechts			
<input type="checkbox"/> Therapietisch Transparent, Variante 1 Gr. 1 (45 x 36 cm)	N° 920410	325,- €	
<input type="checkbox"/> Therapietisch Transparent, Variante 1 Gr. 2 (59 x 45 cm)	N° 920411	340,- €	
<input type="checkbox"/> Therapietisch Transparent, Variante 1 Gr. 3 (70 x 50 cm)	N° 920412	370,- €	
<input type="checkbox"/> Therapietisch Buchenschichtholz, Variante 1 Gr. 1 (50 x 40 cm)	N° 920413	340,- €	
<input type="checkbox"/> Therapietisch Buchenschichtholz, Variante 1 Gr. 2 (60 x 50 cm)	N° 920414	380,- €	
Montage Variante 2: Höhe und Distanz variabel, wird beidseitig unter die Armpolster gesteckt. Armpolster erforderlich			
<input type="checkbox"/> Therapietisch Transparent, Variante 2 Gr. 1 (45 x 36 cm)	N° 920710	325,- €	
<input type="checkbox"/> Therapietisch Transparent, Variante 2 Gr. 2 (59 x 45 cm)	N° 920711	340,- €	
<input type="checkbox"/> Therapietisch Transparent, Variante 2 Gr. 3 (70 x 50 cm)	N° 920712	370,- €	
<input type="checkbox"/> Therapietisch Buchenschichtholz, Variante 2 Gr. 1 (50 x 40 cm)	N° 920713	340,- €	
<input type="checkbox"/> Therapietisch Buchenschichtholz, Variante 2 Gr. 2 (60 x 50 cm)	N° 920714	380,- €	

Standardkopfstützen Maßangaben in mm (alle Maße ± 10 mm)

Artikelbezeichnung	Artikel-N°	Preis
<input type="checkbox"/> Standardkopfstütze Modell 1 (muschelförmig klein) inkl. Anbindung an Stabilisierungsstange	1 N° 686021	315,- €
<input type="checkbox"/> Standardkopfstütze Modell 3 (bogenförmig klein) inkl. Anbindung an Stabilisierungsstange	2 N° 686023	315,- €
<input type="checkbox"/> Standardkopfstütze Modell 4 (bogenförmig groß) inkl. Anbindung an Stabilisierungsstange	3 N° 686024	315,- €
<input type="checkbox"/> Kopfstützenbezug, wasch- und wechselbar aus Trevirastoff Bitte geben Sie eine Farbe und die zweistellige Farbnummer an (siehe Seite 3 bei Farbwahl Bezugstoffe Trevira). Ohne Farbangabe wird die Farbe der Sitz-/Rückenkissen verwendet. Farbe und Farbnummer:	Beispiele:  Ansicht hinten  Ansicht vorne N° 686050	89,- €
<input type="checkbox"/> Stangenhalter an Profilrohrstabilisierungsstange für Anbindung Kopfstütze Z.B. zur Montage von Kopfstützen anderer Hersteller Nur auswählen bei Nicht-SORG-Kopfstütze	 N° 68600890	39,- €

1 Modell 1  	2 Modell 3  	3 Modell 4  
--	--	---

Seitenpelotten (ab RH30 bei ausziehbaren Schiebegriffen / ab RH35 bei Standardschiebegriffen)

Artikelbezeichnung	Artikel-N°	Preis
Pelottenpolster für Pelottenhalterung Gr. 1		
<input type="checkbox"/> Pelottenpolster 10 x 7 cm (inkl. Bezug)	 10x7cm	N° 68590104 SR 116,- €/P
<input type="checkbox"/> Pelottenpolster 10 x 9 cm (inkl. Bezug)	 10x9cm	N° 68590105 SR 116,- €/P
<input type="checkbox"/> Pelottenpolster 12 x 9 cm (inkl. Bezug)	 12x9cm	N° 68590106 SR 116,- €/P
Pelottenpolster für Pelottenhalterung Gr. 2		
<input type="checkbox"/> Pelottenpolster 12 x 9 cm (inkl. Bezug)	 12x9cm	N° 68590206 SR 116,- €/P
<input type="checkbox"/> Pelottenpolster 15 x 10 cm (inkl. Bezug)	 15x10cm	N° 68590204 SR 116,- €/P
<input type="checkbox"/> Pelottenpolster 18 x 13 cm (inkl. Bezug)	 18x13cm	N° 68590205 SR 116,- €/P
Pelottenhalterung, ABKLAPPBAR		
<input type="checkbox"/> Halterung für abklappbare Seitenpelotten, inkl. Anbindung und Schutzummantelung Ohne Pelottenpolster Längendifferenz der Halterung Gr. 1 zu Gr. 2 beträgt ca. 4,5 cm	 Schutzummantelung	N° 68590200 SR 420,- €/P
<input type="checkbox"/> Verlängerungsgelenk für abklappbare Pelottenhalterung Verlängerung für: Halterung Gr. 1 (3,8cm) bzw. Halterung Gr. 2 (5,5cm) Notwendig bei ERGO-Rücken		N° 68590115 SR 124,- €/P
Pelottenhalterung, FIX		
<input type="checkbox"/> Halterung Seitenpelotten gerade, fix verschraubt, inkl. Anbindung, Ohne Polster Längendifferenz der Halterung Gr. 1 zu Gr. 2 beträgt ca. 4,5 cm Nur in Verbindung mit ERGO-Variante In der Höhe verstellbar		N° 68591000 SR 118,- € / P

Positionierungsgurte			
Artikelbezeichnung	Artikel-N°	Preis	
<input type="checkbox"/> 2-Punkt Beckengurt mit KUNSTSTOFFverschluss inkl. Befestigungsmaterial zur Selbstbefestigung	1	N° 780590	140,- €
<input type="checkbox"/> 2-Punkt Beckengurt mit METALLverschluss inkl. Befestigungsmaterial zur Selbstbefestigung	2	N° 780591	155,- €
<input type="checkbox"/> 4-Punkt Beckengurt mit KUNSTSTOFFverschluss inkl. Befestigungsmaterial zur Selbstbefestigung	3	N° 780592	180,- €
<input type="checkbox"/> 4-Punkt Beckengurt mit METALLverschluss inkl. Befestigungsmaterial zur Selbstbefestigung	4	N° 780593	195,- €
<input type="checkbox"/> Gurtschlosssicherung-Kappe für Beckengurt mit Metallschloss (siehe N° 780591 oder N° 780593) Erschwert das selbstständige Öffnen durch den Patienten	5	N° 78050210	19,- €
<input type="checkbox"/> Brustschultergurt ohne Reißverschluss inkl. Befestigungsmaterial zur Selbstmontage	6	N° 781010	199,- €

2-Punkt-Gurt
Kunststoffverschluss

2-Punkt-Gurt
Metallverschluss

4-Punkt-Gurt
Kunststoffverschluss

4-Punkt-Gurt
Metallverschluss

Anwendungsbeispiel

Brustschultergurt

Gurthalter/Gurtadapter	
Gurthalter oben	Gurtadapter für Sitzplatte
<input type="checkbox"/> zur Befestigung von Positionierungsgurten incl. Anbindung an Vierkantröhr Kopfstütze mit Vierkantröhr notwendig zur Montage des Gurthalters	<input type="checkbox"/> Gurtadapter für Sitzplatte zum Befestigen von Positionierungsgurten Montagebeispiel Abbildung ähnlich
N° 780130	N° 782000
95,- €	59,- €

Abduktionskeile			
Artikelbezeichnung	Artikel-N°	Preis	
<input type="checkbox"/> Abduktionskeil, inkl. Halter und Polster, Gr. S	N° 1952	209,- €	
<input type="checkbox"/> Abduktionskeil, inkl. Halter und Polster, Gr. M	N° 1953	209,- €	
<input type="checkbox"/> Abduktionskeil, inkl. Halter und Polster, Gr. L	N° 1954	209,- €	
<input type="checkbox"/> Halter für Abduktionskeil (ohne Polster) kpl.	N° 1951	165,- €	

Größe

Länge (L)
(mm)

Breite (B)
(mm)

Höhe (H)
(mm)

Maßangaben ± 5%

S

M

L

94

110

125

65

82

90

90

95

100

Fußfixierung			
Artikelbezeichnung	Artikel-N°	Preis	
<input type="checkbox"/> mit Klett-/Flauschverschluss und Umlenkrolle, Gr. 1	N° 781201	199,- €	
<input type="checkbox"/> mit Klett-/Flauschverschluss und Umlenkrolle, Gr. 2	N° 781202	199,- €	
<input type="checkbox"/> mit Klett-/Flauschverschluss und Umlenkrolle, Gr. 4	N° 781203	199,- €	

Größe

Umfang U

1

2

4

15-20 cm

19-23 cm

24-28 cm

Rückhaltesystem / Kraftknoten für Transport im KFZ			
Kompatibilität Rückhalteösen mit Zusatzsystemen	Kraftknotensystem	Rückhalteösen	Beckengurt
Unbedingt ausfüllen wenn N°585071 oder N°58507110 gewählt wurde (Wird kein Kreuz gesetzt, erfolgt Lieferung ohne Kompatibilität mit Lenk- und Schiebehilfe): <input type="checkbox"/> Lenk- u. Schiebehilfe (Rückhalteösen vorne) <input type="checkbox"/> Keine Kompatibilität gewünscht Achtung: Bei nachträglicher Montage einer Lenk- und Schiebehilfe müssen die Rückhalteösen ausgetauscht werden.	<input type="checkbox"/> Komplettsystem für Transport im KFZ (bestehend aus 4 Rückhalteösen und Beckengurt) Geeignet zum Schlaufen der Re-traktorgurte oder Hakensystemen.	<input type="checkbox"/> 4 Rückhalteösen für Transport im KFZ (ohne Beckengurt) Geeignet zum Schlaufen der Re-traktorgurte oder Hakensystemen.	<input type="checkbox"/> Beckengurt für Anbau an Rückhalteösen
N°585076	SR 469,-€	N°58507610	SR 380,-€
		N°585060	SR 90,-€

Anbau von elektrischen Antrieben und Zusatzsystemen		
Empfehlungen	Anbieter	Information
1. Für alle möglichen elektrischen Antriebe empfehlen wir Lenkräder der Größe 6" oder höher. 2. Bitte informieren Sie sich über die genauen Anbaumöglichkeiten und -spezifikationen auf den genannten Internetseiten der jeweiligen Hersteller	z.B. AAT www.aat-online.de oder Alber www.alber.de	Einschränkungen bzw. Anpassungen bezüglich des Anbaus an die endgültige Konfiguration des Rollstuhls obliegt den Anbietern der Zusatzsysteme.

Außenmaße des Loop^{SORG} RS:

Alle Maße +-5%

Gesamtbreite = Sitzbreite (SB) + 28 cm bei Trommelbremse
(Achtung: Anbau von Rückhaltesystem vergrößert die Gesamtbreite um 2 cm)

Gesamtlänge = 87 cm bis max. 107 cm
(abhängig von der Größe und Position des Antriebsrades und der Art der Beinstützen)

Notizen:

