



## Leichter Aktiv-/Adaptivrollstuhl mit starrem Rahmen für Kinder (bereits ab 12 Monaten)

### Im Grundpreis enthalten:

- Rahmenform Retro oder Stier
- Unterschiedlich starke V-förmige Abduktionen
- Mitwachsend (SB+2 cm, ST max. +4 cm, RH max. 5 cm), Zukaufteile evtl. notwendig (Konfigurationsabhängig)
- Rücken winkleinstellbar (80°-100°)
- Aktivseitenteile mit integrierter Seilzugbremse
- Außerdem noch inklusive: feste Sitzplatte; Stabilisierungstange; Standard- oder Leichtgewichtsräder; Lenkräder mit Alugabel; Rad-schutz

☐ Angebot  
☐ Bestellung

Maximale Zuladung: 50 kg  
Hilfsmittelnr.: 18.50.03.2006

**Grundpreis 3.220,- €**

Preise exkl. der gesetzl. MwSt.,  
gültig ab 01.01.2024 und bis auf Widerruf.

### Lieferadresse / Firmenstempel:

Name:

Adresse:

### Rechnungsadresse: ☐ wie Lieferadresse

Name:

Adresse:

### Bestellangaben:

Kommission/  
internes Zeichen:

Datum:

Sachbearbeiter:

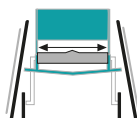
Unterschrift:

## Rahmenmaße

### Sitzbreite (10..)

jeweils 2 cm mitwachsend

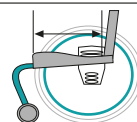
☐ 18 ☐ 20 ☐ 22 ☐ 24 ☐ 26  
☐ 28 ☐ 30 ☐ 32 ☐ 34



### Sitztiefe (11..)

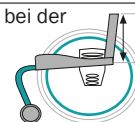
jeweils 4 cm mitwachsend

☐ 18 ☐ 20 ☐ 22 ☐ 24 ☐ 26  
☐ 28 ☐ 30 ☐ 32 ☐ 34 ☐ 36



### Rückenhöhe

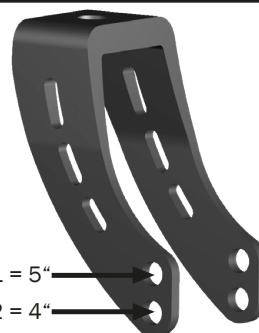
Die Rückenhöhe kann bei der  
Auswahl des  
Rückensystems  
bestimmt werden  
**Siehe Seite 3**



## Sitzhöhe

Lenkrad	Antriebsrad- größe	Bohrung (B) Lenkradgabel	Sitzhöhen vorne (in cm), ohne Sitzkissen gemessen. Alle Maßangaben $\pm 5$ %				
4"	18"	in 18"-Gabel	<input type="checkbox"/> 31,5 cm	<input type="checkbox"/> 33 cm	<input type="checkbox"/> 34,5 cm	<input type="checkbox"/> 36 cm	-
	20"	B2	<input type="checkbox"/> 34 cm	<input type="checkbox"/> 35,5 cm	<input type="checkbox"/> 37 cm	<input type="checkbox"/> 38,5 cm	<input type="checkbox"/> 40 cm
	22"	B2	<input type="checkbox"/> 36 cm	<input type="checkbox"/> 37,5 cm	<input type="checkbox"/> 39 cm	<input type="checkbox"/> 40,5 cm	<input type="checkbox"/> 42 cm
	24"	B2	<input type="checkbox"/> 38,5 cm	<input type="checkbox"/> 40 cm	<input type="checkbox"/> 41,5 cm	<input type="checkbox"/> 43 cm	<input type="checkbox"/> 44,5 cm
5"	20"	B1	<input type="checkbox"/> 34 cm	<input type="checkbox"/> 35,5 cm	<input type="checkbox"/> 37 cm	<input type="checkbox"/> 38,5 cm	<input type="checkbox"/> 40 cm
	22"	B1	<input type="checkbox"/> 36 cm	<input type="checkbox"/> 37,5 cm	<input type="checkbox"/> 39 cm	<input type="checkbox"/> 40,5 cm	<input type="checkbox"/> 42 cm
	24"	B1	<input type="checkbox"/> 38,5 cm	<input type="checkbox"/> 40 cm	<input type="checkbox"/> 41,5 cm	<input type="checkbox"/> 43 cm	<input type="checkbox"/> 44,5 cm

Bohrungen



B1 = 5"  
B2 = 4"

## Rahmen-Varianten

### Retro-Form N° 597301

☐ Retro **starke Abduktion**  
Lenkräder auf einer  
Linie mit den  
Antriebsrädern



N° 597305

0,- €

☐ Retro **leichte Abduktion**  
Lenkräder weiter nach  
innen gesetzt



N° 597306

0,- €

### Stier-Form N° 597304

☐ Stier **starke Abduktion**  
Lenkräder auf einer  
Linie mit den  
Antriebsrädern



N° 597305

0,- €

☐ Stier **leichte Abduktion**  
Lenkräder weiter nach  
innen gesetzt



N° 597306

0,- €

## Rahmenfarben und Eloxal-Design-Paket

Lackvarianten	Leicht metallisiert	Nicht metallisiert	Spezialfarben (ohne Mehrpreis, Ausnahme: Nightblue)	
<input type="checkbox"/> glänzend <b>inkl.</b>	<input type="checkbox"/> Cremeweiß (17) <input type="checkbox"/> Zinkgelb (02) <input type="checkbox"/> Chromgelb (06) <input type="checkbox"/> Reinorange (21) <input type="checkbox"/> Karminrot (04) <input type="checkbox"/> Girly Pink (19) <input type="checkbox"/> Pastellblau (20)	<input type="checkbox"/> Verkehrsblau (08) <input type="checkbox"/> Dunkelblau (16) <input type="checkbox"/> Dunkelgrün (15) <input type="checkbox"/> Koboldgrün (33) <input type="checkbox"/> Titangrau (34) <input type="checkbox"/> Königsblau (32)	<input type="checkbox"/> Schwarz (31)	<b>Starker Metallic-Effekt:</b> <input type="checkbox"/> Silbermetallic (36) <b>Oberfläche rau strukturiert:</b> <input type="checkbox"/> Schwarz rau (27) <b>Dormant Farben:</b> <input type="checkbox"/> Firered (45) <input type="checkbox"/> Violett (50) <b>Dormant Farbe mit Mehrpreis:</b> <input type="checkbox"/> Nightblue (47) <b>MP 90,-€</b>
<input type="checkbox"/> matt <b>Nicht bei Spezialfarben möglich</b> N° 1561 <b>90,- €</b>				

### Design-Paket Farbeloxierung (Farbbeispiele für Eloxalfarben finden Sie auf unserer Webseite im Bereich Ausstattungen und Zubehör)

<input type="checkbox"/> Eloxal Blau (01) <input type="checkbox"/> Eloxal Rot (02) <input type="checkbox"/> Eloxal Grün (03) <input type="checkbox"/> Eloxal Goldorange (04) <input type="checkbox"/> Eloxal Violett (05) N° 1569.. <b>SR 235,- €</b>	<b>Folgende Teile werden eloxiert:</b> Lenkradgabeln, Greifringe, Bremsschiene und Schiebegriffstange(n)  <b>Das Design-Paket ist ausschließlich in der aufgeführten Konfiguration möglich</b>	<b>Einschränkungen:</b> Greifringe sind im Design-Paket Farbeloxierung nur enthalten bei Auswahl Aluminium Greifringe. (nicht möglich bei Edelstahl-, Maxgrepp-, PVC-, Doppel-, Noppen, oder ergonomischen Greifringen, sowie bei Rädern mit Profilgreifring)
----------------------------------------------------------------------------------------------------------------------------------------------------------------------------------------------------------------------------------------------------------------------	---------------------------------------------------------------------------------------------------------------------------------------------------------------------------------------------------------	------------------------------------------------------------------------------------------------------------------------------------------------------------------------------------------------------------------------------------------------------------------

Beinstützenkonfiguration

Angebe:  
Unterschenkelänge (USL)

Angebe:  
Stärke Sitzkissen

Ergebnis **ROLLSTUHLMAß** Distanz Oberkante Sitz zu Oberkante Fußauflage = Unterschenkelänge (USL) - Stärke Sitzkissen

-

=

Alle Angaben in cm

Unterschenkelänge:  
Angabe des Abstands in cm zwischen Kniekehle bis Fußsohle bei Kniestellung 90° des Benutzers

Stärke Sitzpolster:  
Angabe der Stärke des geplanten Sitzpolsters / Sitzkissens

Rollstuhlmaß:  
Distanz Oberkante Sitz bis Oberkante Fußauflage in cm (ohne Berücksichtigung der Stärke Sitzpolster). Aus Ihren Angaben zur Unterschenkelänge und Stärke Sitzpolster errechnen wir die Distanz Oberkante Sitz bis Oberkante Fußauflage und montieren diese an der von Ihnen gewählten Beinstütze.

Montagebeispiel:  
Ihre Angaben: USL = 25 cm, Stärke Sitzpolster = 5 cm  
Herstellermontage: SORG montiert die Fußauflage in diesem Beispiel auf eine Distanz zu Fußauflage von 20 cm.

Beinstützen mit Fußplatte			Zubehör Beinstützen			
Beinstütze Modell 1	Beinstütze Modell 2	Wadenpolster	Verriegelung	Fersenkante	Fußschalen	
<input type="checkbox"/> Durchgehend, höhen-, tiefen- und winkelverstellbar	<input type="checkbox"/> Abklappbar, Anbau mit, nach hinten hochklappbar, höhen-, tiefen- und winkelverstellbar <b>Ab Distanz 15 cm</b>	<input type="checkbox"/> für Beinstütze N° 402603 Zweitelliges Wadenpolster, Dicke ca. 2 cm in der Höhe und Breite verstellbar, inkl. elastischem Nylonbezug, schwarz <b>Möglich ab SB 24</b> <b>Ab 15 cm Distanz Sitz- zu Fußplatte</b>	<input type="checkbox"/> Verriegelung für Beinstütze <b>Modell 2</b> (N° 402603)	<input type="checkbox"/> für Fußplatte  <b>Nicht möglich bei Kombination von Beinstütze Modell 2 (N° 402603) mit SB 18/20 cm</b>	Fußschalen, Alu schwarz, zur Montage auf Fußplatte <input type="checkbox"/> Größe 1 (..31) (8x12,5 cm) <input type="checkbox"/> Größe 2 (..32) (10x14,5 cm)	
N° 402601 <b>210,- €</b>	N° 402603 <b>390,- €</b>	N° 403008 <b>247,- €</b>	N° 4009 <b>64,- €</b>	N° 402505/401904 <b>70,- €</b>	N° 4020.. <b>78,- €/P</b>	

Distanztabelle

Auswahl Maximale Distanz Oberkante Sitz zu Oberkante Fußauflage (abhängig von der Sitzhöhe)

Prüfen Sie anhand Ihres oben ermittelten Rollstuhlmaßes Ihre Konfiguration. Markieren Sie in der unten stehenden Tabelle den gewünschten Einstellbereich. Das angegebene Maß ist die **MAXIMAL EINSTELLBARE DISTANZ** zwischen Oberkante Sitz und Oberkante Fußauflage (abhängig von der Sitzhöhe).  
Korrektes Markieren der gewünschten Distanz (Distanz ermittelt unter Beinstützenkonfiguration, siehe oben). Notwendige Prüfschritte:  
1 Auswahl Modell Beinstütze → 2 Auswahl Rahmenform → 3 Auswahl Rahmenart → 4 Auswahl Radgröße → 5 Auswahl Sitztiefe

	1 Maximal einstellbare Distanzen bei Beinstütze Modell 1							1 Maximal einstellbare Distanzen bei Beinstütze Modell 2					
	Größe Lenkrad	4 Zoll	5 Zoll	4 Zoll	5 Zoll			Größe Lenkrad	4 Zoll	5 Zoll	4 Zoll	5 Zoll	
2 Rahmenform Stier	2 Rahmenart	3 Stier-Rahmenform mit starker Abduktion		3 Stier-Rahmenform mit leichter Abduktion			2 Rahmenform Stier	2 Rahmenart	3 Stier-Rahmenform mit starker Abduktion		3 Stier-Rahmenform mit leichter Abduktion		
	5 Sitztiefe	4 Große Antriebsrad 20 Zoll						5 Sitztiefe	4 Große Antriebsrad 20 Zoll				
	18 - 24 cm	<input type="checkbox"/> ≤ 29,5 cm		<input type="checkbox"/> ≤ 24,5 cm	<input type="checkbox"/> ≤ 22 cm			18 - 36 cm	<input type="checkbox"/> ≤ 34 cm		<input type="checkbox"/> ≤ 24,5 cm	<input type="checkbox"/> ≤ 22,5 cm	
	26 - 30 cm	<input type="checkbox"/> ≤ 28 cm	<input type="checkbox"/> ≤ 25 cm	<input type="checkbox"/> ≤ 24 cm	<input type="checkbox"/> ≤ 22 cm				22 Zoll				
	32 - 36 cm	<input type="checkbox"/> ≤ 29 cm	<input type="checkbox"/> ≤ 28 cm	<input type="checkbox"/> ≤ 22 cm	<input type="checkbox"/> ≤ 21 cm			18 - 36 cm	<input type="checkbox"/> ≤ 34 cm		<input type="checkbox"/> ≤ 26,5 cm	<input type="checkbox"/> ≤ 24,5 cm	
		22 Zoll							22 Zoll				
	18 - 24 cm	<input type="checkbox"/> ≤ 31 cm		<input type="checkbox"/> ≤ 26,5 cm	<input type="checkbox"/> ≤ 24 cm				24 Zoll				
	26 - 30 cm	<input type="checkbox"/> ≤ 31,5 cm		<input type="checkbox"/> ≤ 24 cm	<input type="checkbox"/> ≤ 24 cm			18 - 36 cm	<input type="checkbox"/> ≤ 34 cm		<input type="checkbox"/> ≤ 30,5 cm	<input type="checkbox"/> ≤ 28,5 cm	
	32 - 36 cm	<input type="checkbox"/> ≤ 31,5 cm		<input type="checkbox"/> ≤ 23 cm	<input type="checkbox"/> ≤ 23 cm				24 Zoll				
	18 - 24 cm	<input type="checkbox"/> ≤ 32 cm		<input type="checkbox"/> ≤ 31 cm	<input type="checkbox"/> ≤ 28,5 cm				24 Zoll				
2 Rahmenform Retro	2 Rahmenart	3 Retro-Rahmenform mit starker Abduktion		3 Retro-Rahmenform mit leichter Abduktion			2 Rahmenform Retro	2 Rahmenart	3 Retro-Rahmenform mit starker Abduktion		3 Retro-Rahmenform mit leichter Abduktion		
	5 Sitztiefe	4 Große Antriebsrad 20 Zoll						5 Sitztiefe	4 Große Antriebsrad 20 Zoll				
	18 - 24 cm	<input type="checkbox"/> ≤ 28,5 cm		<input type="checkbox"/> ≤ 22,5 cm	<input type="checkbox"/> ≤ 21,5 cm			18 - 36 cm	<input type="checkbox"/> ≤ 34 cm		<input type="checkbox"/> ≤ 24 cm	<input type="checkbox"/> ≤ 22 cm	
	26 - 30 cm	<input type="checkbox"/> ≤ 30 cm	<input type="checkbox"/> ≤ 25,5 cm	<input type="checkbox"/> ≤ 20 cm	<input type="checkbox"/> ≤ 20 cm				22 Zoll				
	32 - 36 cm	<input type="checkbox"/> ≤ 27 cm	<input type="checkbox"/> ≤ 23 cm	<input type="checkbox"/> ≤ 21 cm	<input type="checkbox"/> ≤ 19,5 cm			18 - 36 cm	<input type="checkbox"/> ≤ 34 cm		<input type="checkbox"/> ≤ 26 cm	<input type="checkbox"/> ≤ 24 cm	
		22 Zoll							22 Zoll				
	18 - 24 cm	<input type="checkbox"/> ≤ 31 cm		<input type="checkbox"/> ≤ 25,5 cm	<input type="checkbox"/> ≤ 23 cm				24 Zoll				
	26 - 30 cm	<input type="checkbox"/> ≤ 30 cm		<input type="checkbox"/> ≤ 24,5 cm	<input type="checkbox"/> ≤ 20,5 cm			18 - 36 cm	<input type="checkbox"/> ≤ 34 cm		<input type="checkbox"/> ≤ 29 cm	<input type="checkbox"/> ≤ 27 cm	
	32 - 36 cm	<input type="checkbox"/> ≤ 29 cm		<input type="checkbox"/> ≤ 23,5 cm	<input type="checkbox"/> ≤ 19,5 cm				24 Zoll				
	18 - 24 cm	<input type="checkbox"/> ≤ 31 cm		<input type="checkbox"/> ≤ 29 cm	<input type="checkbox"/> ≤ 27 cm				24 Zoll				

**Achtung! - Alle Angaben sind um bis zu 4,5 cm (in 3 x 1,5 cm - Schritten) über die Sitzhöhe vergrößerbar, durch Versetzen der Sitzplatte nach oben. Das Vergrößern hat Einfluss auf die Sitzhöhe.**

SORG Rollstuhltechnik GmbH + Co. KG, Benzstraße 3-5, D 68794 Oberhausen-Rheinhausen / Germany, fon +49 7254-9279-0, fax +49 7254-9279-10, info@sorgrollstuhltechnik.de, www.sorgrollstuhltechnik.de  
Stand: 8. Mai 2024, 3:12 Uhr. Abbildungen können von tatsächlicher Produktausführung abweichen. Technische Änderungen und Druckfehler vorbehalten.

Die stets aktuellste Version dieses Bestellblatts mit den neuesten Angeboten finden Sie auf [www.sorgrollstuhltechnik.de/downloadportal](http://www.sorgrollstuhltechnik.de/downloadportal)

2

Rückensystem OHNE Rückenrohre <span>Muldentiefe 50mm erst ab SB 28 cm</span>			
GEWICHTSVORTEIL - Da der Muldenrücken direkt an den Seitenteilen montiert wird, werden keine Rückenrohre benötigt.			
<b>Rückenhöhe 12..</b>  <b>Bitte wählen Sie hier die Rückenhöhe für dieses Rückensystem</b> jeweils 2,5 cm mitwachsend <input type="checkbox"/> 17,5 <input type="checkbox"/> 20 <input type="checkbox"/> 22,5 <input type="checkbox"/> 25 <input type="checkbox"/> 27,5 <input type="checkbox"/> 30 <input type="checkbox"/> 32,5 <input type="checkbox"/> 35  <b>Rückenwinkel EINstellbar</b>  <input type="checkbox"/> Rückenwinkel fest einstellbar von 80° bis 100° (in 5°-Schritten), <b>inkl. Stabilisierungsstange</b> <b>Standardeinstellung: 90°</b> Abweichende Einstellung: <input type="checkbox"/> ____° <b>Einstellbar mittels Verschraubung</b>  N° 697800 <span>0,- €</span>	<b>Muldenrücken Modell „Mio 1“</b>  Fester Muldenrücken aus Aluminium, RH + 2 cm; <input type="checkbox"/> mit 20-30 mm Muldentiefe, <b>mitwachsend!</b>    exakte Muldentiefe richtet sich nach der gewählten Sitzbreite  N° 697801 <span>0,- €</span>	<b>Muldenrücken Modell „Mio 3“</b>  Fester Muldenrücken aus Aluminium, RH +5 cm; <input type="checkbox"/> mit 20-30 mm Muldentiefe, <b>mitwachsend!</b>    exakte Muldentiefe richtet sich nach der gewählten Sitzbreite  N° 697802 <span>199,- €</span>	<b>Rückenverlängerung</b>  <input type="checkbox"/> Rückenverlängerung um 17,5 cm für Muldenrücken, versenkbar, mit abnehmbarem Kopfpolster; Gewichtsersparnis im Vgl. zu einer Kopfstütze ca. 1000 g  <b>Erst ab SB 22 cm.</b> <b>Nur in Kombination mit Muldenrücken. Nicht möglich mit Kopfstütze (N° 6860..)</b> <b>Nicht zugelassen als Kopfstütze für KFZ-Transport!</b> <b>Einschränkungen in Kombination mit Muldenrücken</b> <b>Muldenrücken Modell 1:</b> Erst ab RH 35 cm <b>Muldenrücken Modell 3:</b> Erst ab RH 30 cm    N° 686069 <span>299,- €</span>

oder

Rückensystem MIT Rückenrohren			
<b>Rückenhöhe 12..</b>  <b>Bitte wählen Sie hier die Rückenhöhe für dieses Rückensystem</b> jeweils 5 cm mitwachsend <input type="checkbox"/> 25 <input type="checkbox"/> 30 <input type="checkbox"/> 35 <input type="checkbox"/> 40  <b>Rückenwinkel EINstellbar</b>  <input type="checkbox"/> Einstellbar (80°/90°/100°) mittels Verschraubung <b>Standardeinstellung: 90°</b> inkl. Stabilisierungsstange  Abweichende Einstellung: <input type="checkbox"/> ____° N° 697805 <span>0,- €</span>  <b>Rückenwinkel VERstellbar</b>  <input type="checkbox"/> Rückenwinkel in Rasterschritten verstellbar auf: 78°, 90°, 102° oder 114°, nach vorne umklappbar, <b>inkl. Stabilisierungsstange.</b>  N° 627801 <span>310,- €</span>	<b>Bespannung Anpassbar</b>  <input type="checkbox"/> <b>Anpassbare Bespannung</b> mit Gurtsystem, <b>inkl. Rückenkissen</b> , Stärke 2 cm, in gewählter <b>Bezugsfarbe (Farbwahl und Farbcode siehe Seite 4 -&gt; Farbwahl Bezugstoffe)</b>  <b>Möglich ab SB 24</b>    N° 6701.. <span>240,- €</span>	<b>Muldenrücken</b>  <b>Modell 1</b> RH+2 cm; Muldentiefe: <input type="checkbox"/> 15 mm (..015) <input type="checkbox"/> 30 mm (..030) <input type="checkbox"/> 50 mm (..050)    <b>Modell 2</b> RH+10 cm; Muldentiefe: <input type="checkbox"/> 15 mm (..115) <input type="checkbox"/> 30 mm (..130) <input type="checkbox"/> 50 mm (..150)    <b>Modell 3</b> RH+5 cm; Muldentiefe: <input type="checkbox"/> 15 mm (..315) <input type="checkbox"/> 30 mm (..330) <input type="checkbox"/> 50 mm (..350)  RH+10 cm; Muldentiefe: <input type="checkbox"/> 15 mm (..415) <input type="checkbox"/> 30 mm (..430) <input type="checkbox"/> 50 mm (..450)    <b>Achtung: Muldentiefe 50 mm erst ab SB28</b>  N° 698... <span>195,- €</span>	<b>OHNE Bespannung/ Muldenrücken</b>  <input type="checkbox"/> <b>KEINE Bespannung bzw. KEIN MULDENRÜCKEN</b>  Bitte wählen Sie diese Option, wenn Sie <b>nur Rückenrohre</b> wünschen und keine zusätzlich Bespannung oder Rückenplatte.  <b>Bitte unbedingt wählen, ob Rückenwinkel EINstellbar (N° 679800) oder VERstellbar (N° 627801)</b> <b>Stabilisierungsstange bleibt in der Basiskonfiguration erhalten</b>  N° 670399  <b>Rückenverlängerung für Muldenrücken</b>  <input type="checkbox"/> Rückenverlängerung um bis zu 17,5 cm mit abnehmbarem Kopfpolster; Gewichtsersparnis im Vgl. zu einer Kopfstütze ca. 1000 g <b>Erst ab SB 22 cm.</b> <b>Nur in Kombination mit Muldenrücken. Nicht möglich mit Kopfstütze (N° 6860..)</b> <b>Nicht zugelassen als Kopfstütze für KFZ-Transport!</b> <b>Einschränkungen in Kombination mit Muldenrücken</b> <b>Muldenrücken Modell 1:</b> Erst ab RH 35 cm <b>Muldenrücken Modell 2:</b> Nicht möglich <b>Muldenrücken Modell 3:</b> Erst ab RH 30 cm bei Version RH+5 cm    N° 686069 <span>299,- €</span>  <b>Anbindung für Rückenschale</b>  Rückenschalenanbindung, schwarz, an Stabilisierungsstange klemmbar <input type="checkbox"/> 1 Stück <b>bis maximal SB28</b>  <input type="checkbox"/> 2 Stück <b>erforderlich ab SB30</b>    N° 696401 <span>44,- € / St</span>


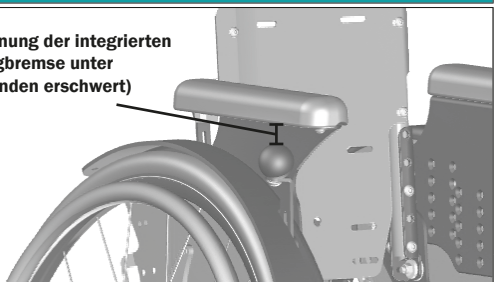





Sitzkissen (Alle Bezüge mit Reißverschluss und wechselbar)				
	Standardsitzkissen	Sitzformteil	Kissenbezug	Inkontinenzschutz
<input type="checkbox"/> <b>Kein Sitzkissen</b> (bitte ankreuzen, falls kein Kissen gewünscht ist)	Verbundschaum für festen Sitzkomfort <input type="checkbox"/> 3 cm (..03) <input type="checkbox"/> 5 cm (..05) 	<input type="checkbox"/> Anatomisch geformt, mit leichter Abduktion, Bezug wechselbar (Stärke des Polsters vorne beträgt, je nach Kissengröße, 5-6 cm) ( <i>Sonderbau</i> ) 	in gewählter <b>Bezugsfarbe</b> ( <b>Farbwahl und Farbcode siehe weiter unten</b> -> Farbwahl Bezugsstoffe)	<input type="checkbox"/> Für <b>Standardkissen</b> wie links konfiguriert
	N° 80.. <b>105,- €</b>	N° 891002 <b>SR 499,- €</b>	N° 80..	N° 86.. <b>105,- €</b>
<input type="checkbox"/> <b>Zusätzlicher Bezug</b> für Kissen wie rechts konfiguriert	Relax-Kissen für mittel-wei-chen Sitzkomfort <input type="checkbox"/> 3 cm (..03) <input type="checkbox"/> 5 cm (..05)	<input type="checkbox"/> <b>Zusätzlicher Bezug für Sitzformteil</b> wie konfiguriert	<input type="checkbox"/> Sitzkissen wie konfigu-riert, <b>ohne Bezug</b>	<input type="checkbox"/> Für <b>Sitzformteil</b> wie links konfiguriert
N° 8201 <b>85,- €</b>	N° 81.. <b>135,- €</b>	N° 891003 <b>SR 186,- €</b>	N° 998001 <b>abzgl. 30,- €</b>	N° 891004 <b>SR 190,- €</b>

Sitzsystem	Rückenkissen (Alle Bezüge mit Reißverschluss und wechselbar)			
Sitzplatte aus Alu		Standardrückenkissen	Rückenformteil	Kissenbezug
<input checked="" type="checkbox"/> mit Tragewinkel einstellbare Sitzhöhe, -tiefe und -neigung gewünschte Einstellung:  <input type="checkbox"/> ohne Sitzneigung <input type="checkbox"/> leichte Sitzneigung <input type="checkbox"/> starke Sitzneigung	<input type="checkbox"/> <b>Kein Rückenkissen</b> (bitte ankreuzen, falls kein Kissen gewünscht ist)	<input type="checkbox"/> Standardkissen für Muldenrücken, 3 cm dick, mit Reißverschluss, Bezug (Auswahl unten)	Anatomisch geformt, inkl. Bezug (Farbwahl unten), wechselbar Muldentiefe: <input type="checkbox"/> 3 cm (..04) <input type="checkbox"/> 5 cm (..06) <i>N° 891106 nicht mit Rückensystem OHNE Rückenrohre. Nur in Kombination mit passender Muldentiefe des gewählten Muldenrückens.</i>	in gewählter <b>Bezugsfarbe</b> ( <b>Farbwahl und Farbcode siehe unten</b> -> Farbwahl Bezugsstoffe)
	<input type="checkbox"/> <b>Zusätzlicher Bezug</b> für Kissen wie rechts konfiguriert		N° 8911.. <b>SR 299,- €</b>	N° 85..
			<input type="checkbox"/> <b>Zusätzlicher Bezug für Rückenformteil</b> wie konfiguriert	<input type="checkbox"/> Rückenkissen wie konfiguriert, <b>ohne Bezug</b>
N° 1930 <b>0,- €</b>	N° 8501 <b>85,- €</b>	N° 8517 <b>165,- €</b>	N° 891110 <b>SR 155,- €</b>	N° 998501 <b>abzgl. 30,- €</b>

Farbwahl Bezugsstoff Trevira					Hinweis: Die Farbansichten können je nach Bildschirmansicht oder Druck variieren und dienen nur der ersten Orientierung.				
Wählen Sie eine Bezugsfarbe für die gewählten Bezüge:									
<input type="checkbox"/> schwarz (30)	<input type="checkbox"/> grau (31)	<input type="checkbox"/> nachtblau (32)	<input type="checkbox"/> ultramarinblau (33)	<input type="checkbox"/> petrol (34)	<input type="checkbox"/> applegreen (35)	<input type="checkbox"/> bordeauxrot (36)	<input type="checkbox"/> rot (37)	<input type="checkbox"/> pink (38)	
									
N° 80.. (Sitzkissen/Sitzformteil)		/ N° 85.. (Rückenkissen/Rückenformteil)		/ N° 6701.. (Rückenbespannung anpassbar)					


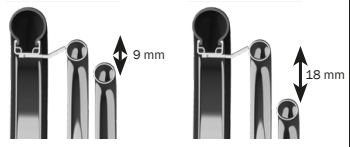
Schiebegriffe		
Ausziehbare Standardschiebegriffe	Handschiebebügel (mit Kunststoff- oder Metallgelenk)	
<b>Form:</b> <b>gerade Form</b> (empfohlen erst ab SB26) <input type="checkbox"/> 25 cm lang (..02) <input type="checkbox"/> 35 cm lang (..03)  <b>gekröpfte Form</b> <input type="checkbox"/> 25 cm lang (..06) <input type="checkbox"/> 35 cm lang (..04)  	<input type="checkbox"/> ausziehbar mit Handgriff <b>LANG</b> Grifflänge ca. 11 cm (Konfiguration siehe links)   N° 65.. <b>264,- € / P</b>	<input type="checkbox"/> um 20 cm ausziehbar, winkelverstellbar, <b>Kunststoffgelenk bis Sitzbreite 30</b> bei SB20/22 und RH25/30 nur eingeschränkte Höheneinstellung möglich  N° 653301 <b>425,- €</b>
	<input type="checkbox"/> um 20 cm ausziehbar, winkelverstellbar, <b>Metallgelenk ab Sitzbreite 32cm</b> bei RH25/30 nur eingeschränkte Höheneinstellung möglich  N° 653302 <b>425,- €</b>	
	<input type="checkbox"/> ausziehbar mit Handgriff <b>KURZ</b> Grifflänge ca. 7 cm (Konfiguration siehe links) <b>Nicht in Verbindung mit Trommelbremse!</b>   N° 65..+ N° 623702 <b>294,- € / P</b>	Beispiele:  Kunststoffgelenk  Metallgelenk 

Seitenteil	Armpolster für Seitenteile	
Standard	Armpolster höheineinstellbar	
<input checked="" type="checkbox"/> Alu-Kunststoff-Kombination mit Radabdeckung	Höheineinstellbare Armlehnen, <input type="checkbox"/> mit Armpolster 175x50 mm, PU (...11) <b>Empfohlen bis Sitztiefe 24 cm</b>  <input type="checkbox"/> mit Armpolster 240x50 mm, PU (...12) <b>Möglich ab Sitztiefe 26 cm</b>	   <b>(Bedienung der integrierten Seilzugbremse unter Umständen erschwert)</b>
N° 5025	0,- €/P	N° 4522.. 220,- €/P

Benutzerbremsen		Begleiterbremsen	
Seilzugbremse	Seilzugbremse verriegelbar	Trommelbremse <sup>1</sup>	Feststellbremse
<input type="checkbox"/> Seilzugbremse, in die Aktivseitenteile integriert	<input type="checkbox"/> Seilzugbremse, gebremst und ungebremst durch Begleiter verriegelbar. In die Seitenteile integriert.	<input type="checkbox"/> für Standard-, Profilgreifring- oder Leichtgewichtsräder (N° 21..30/31), inklusive Bremshebel für den Begleiter Werden zusätzlich „Seilzugbremsen für den Benutzer“ benötigt, bitte noch Artikel N° 353601 ankreuzen. Nicht mit 7° Radsturz / 9° Radsturz empfohlen.	<input type="checkbox"/> Feststellbremse hinten an den Antriebsrädern. Zum Arretieren im Ruhezustand (KEINE FAHRBREMSE). Nicht mit Trommelbremse (N° 220036) kombinierbar
			
N° 353601	0,- €	N° 353603 380,- €/P	N° 220036 325,- €
		N° 220036 325,- €	N° 353602 340,- €

Radgröße und Radsturz		
Radgröße	Radsturz <sup>1</sup>	
Größe in Zoll <input type="checkbox"/> 18“(nur für Leichtgewichtsräder mit Standardnabe, nur bis ST22) <input type="checkbox"/> 20“ <input type="checkbox"/> 22“ <input type="checkbox"/> 24“	Radsturz, fest verschweißt <input type="checkbox"/> 9°	Montageset Radsturz 7°/11°, vormontiert auf <input type="checkbox"/> 7° <input type="checkbox"/> 11°
0,- €	0,- €	N° 201518 79,- €

<sup>1</sup> Bei Anbau Trommelbremse in Kombination mit 11° Radsturz kann es bei Radgrößen 22" und 24" zu Einschränkungen beim Mitwachsen der Sitzbreite kommen.

Antriebsräder			
Antriebsrad Standard	Leichtgewichtsrads mit Standard-Nabe	Doppelgreifring (nur bei 20" bis 24"; Anbau möglich ab SB20)	
<input type="checkbox"/> Allroundrad, silber  <b>Mehrgewicht bis ca. 500g pro Paar im Vergleich zu Leichtgewichtsrädern</b>	<input type="checkbox"/> mit Standard-Nabe, sehr leicht, inkl. schwarzem Aluminiumgreifring  <b>Gewichtersparnis bis ca. 500g pro Paar im Vergleich zu Standardrädern</b>	<b>mit Standard-Nabe und Doppelgreifring, nur 7° und 9° Radsturz</b> Montage <input type="checkbox"/> links <input type="checkbox"/> rechts	<input type="checkbox"/> Greifring für Gegenseite
N° 21..30 0,- €/P	N° 21..77 0,- €/P	N° 2614 1099,- €	N° 261435 153,- €
Antriebsrad mit Profilgreifring	Leichtgewichtsrads mit Trommelbrems-Nabe	mit Trommelbremsnabe und Doppelgreifring nur bei 9° Radsturz	Abstand der Greifringe
<input type="checkbox"/> Standardrad, silber, mit geschlossenem, gummiertem, schwarzem Profilgreifring. Einheit aus Felge mit Greifring, verringert eine Verletzungsgefahr der Finger.  <b>Mehrgewicht zu Leichtgewichtsrädern ca. 1400g pro Paar.</b> <b>Mehrgewicht zu Standardrädern ca. 900g pro Paar.</b>	<input type="checkbox"/> mit Trommelbrems-Nabe, inkl. schwarzem Aluminiumgreifring  <b>Gewichtersparnis bis zu 1,1kg pro Paar im Vergleich zu Trommelbremsrädern</b> <b>Nicht mit 7° Radsturz</b>	Montage <input type="checkbox"/> links <input type="checkbox"/> rechts	<input type="checkbox"/> standard 18mm (...11) <input type="checkbox"/> eng 9mm (...12)  <b>Abstand eng: Nicht in Kombination mit Greifringüberzügen oder beschichteten Greifringen.</b>
			
N° 21..32 96,- €/P	N° 21..82 0,- €/P	N° 2615 1.199,- €	N° 26.. 0,- €/P

Bereifung			Beispiele:	
Bezeichnung	Artikel-N°	Preis		
<input type="checkbox"/> Luftbereifung Standard „Right Run“ 1“ <span>1</span>	N° 20..13	0,- €		
<input type="checkbox"/> Performance Luftbereifung „Marathon Plus“ 1“ Nur für 22“ und 24“ <span>2</span>	N° 20..12	74,- € / P		
<input type="checkbox"/> Pannensichere Bereifung 1“ Nicht möglich bei 18“ <span>3</span>	N° 23..11	0,- €		

Greifringe (Nicht für Räder mit Profilgreifringen)					
Montage & Material Standard-Greifringe (Bitte Montageart UND Material wählen)				Montage „sehr nah an Felge“	
<b>Montageart:</b> <input type="checkbox"/> Standard / eng <input type="checkbox"/> Standard / weit <input type="checkbox"/> Hoch / eng <input type="checkbox"/> Hoch / weit <b>Nicht möglich bei Leichtgewichtsrädern mit Trommelbremsen.</b>		 Greifringmontage Standard / eng  Greifringmontage Standard / weit		 Greifringmontage Hoch / eng  Greifringmontage Hoch / weit	
<b>Material:</b> <input type="checkbox"/> Edelstahl (..01) <input type="checkbox"/> Alu (..75)				<input type="checkbox"/> Greifringe sehr nah an die Felge montiert, verringert die Verletzungsgefahr für die Finger	
N° 30.. 0,- €				Nur für Standardräder und nur in Aluminium möglich	
				N° 3015 SR 142,-€	
PVC-Greifringe	Greifring ergonomisch	Maxgrepp ORIGINAL	Maxgrepp ERGO-PARA	Design Greifring	
<input type="checkbox"/> Greifring mit schwarzem PVC beschichtet, (Tetra Grip) 	<input type="checkbox"/> Greifring mit ergonomischem Greifringprofil, schwarz eloxiert mit integriertem Griffgummi  Nur für 24“ und 26“	<input type="checkbox"/> Greifringe mit weichem Moosgummibelag. Geeignet für Tetraplegiker und Rollstuhlfahrer mit geschwächter Handfunktion. 	<input type="checkbox"/> Greifringe zum Antreiben mit dem Handballen (weich) 	<input type="checkbox"/> Aluminium-Greifringe farbig beschichtet  Farbnummer: _____ Die Farbnummern finden Sie bei den Rahmenfarben auf Seite 1. Ohne Angabe einer Farbnummer wird in gewählter Rahmenfarbe beschichtet. Eloxalfarben nur im Design-Paket möglich.	
N° 33.. 368,- €/P	N° 342424 420,- €/P	N° 341501.. 460,- €/P	N° 34.. 490,- €/P	N° 303000 FR 70,-€/P	

Greifringoptionen		
Silikonmantel für STANDARDgreifringe	Silikonmantel für DOPPELgreifringe	PVC-Mantel für Doppelgreifringe
Abnehmbarer Mantel aus schwarzem Silikon (weich) <input type="checkbox"/> für Leichtgewichtsrاد (..05) <input type="checkbox"/> für Standardrad (..20-24) 	abnehmbarer Mantel aus schwarzem Silikon <input type="checkbox"/> für Innenring <input type="checkbox"/> für Außenring <input type="checkbox"/> für Gegenseite  Nicht möglich mit Greifringabstand eng 9mm N° 2612  Nicht möglich mit Doppelgreifring 20“	<input type="checkbox"/> Greifringbeschichtung für Doppelgreifring, <b>BEIDE GREIFRINGE</b> (innen und außen) PVC beschichtet, schwarz  N° 262402 355,- €  <input type="checkbox"/> Greifringbeschichtung für <b>DIE GEGENSEITE</b> des Doppelgreifrings, PVC beschichtet, schwarz
N° 32.. 156,- €/P	N° 3205 78,- €/St	N° 262401 195,- €

Speichenschutz	Design Speichenschutzdekors	
Transparent	Design Speichenschutz Bitte tragen Sie das gewünschte Modell des entsprechenden Herstellers ein:	
<input type="checkbox"/> farblos (..00)	<input type="checkbox"/> <a href="http://www.speichen-schutz.de">www.speichen-schutz.de</a>  Nicht verfügbar für 18“ Räder	<input type="checkbox"/> <a href="http://www.wheelchairgadgets.com">www.wheelchairgadgets.com</a>  Nicht verfügbar für 18“ Räder
N° 25.. 172,- €/P	N° 25..26 FR 180,- €	N° 25..27 FR 180,- €



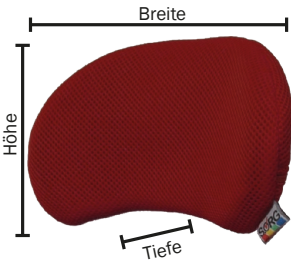


Leichtgewichtkopfstützen

Maßangaben in mm (alle Maße ± 10mm)

Leichte Kopfstütze, verstellbar mit zwei Konusgelenken, inkl. Anbindung und abnehmbarem Bezug. (gleiche Bezugsfarbe wie Rückenkissen).

Gewichtersparnis ca. 700-1000g zu konventionellen Systemen.




Polstermaße:

	Gr.1	Gr.2
Höhe	110	130
Breite	200	260
Tiefe	30	40



Nicht als Kopfstütze für den Transport im Kraftfahrzeug zugelassen!



Artikelbezeichnung	Artikel-N°	Preis
<input type="checkbox"/> Leichtgewichtkopfstütze Größe 1 (Polstergröße 110x200mm)	N° 68600920	315,- €
<input type="checkbox"/> Leichtgewichtkopfstütze Größe 2 (Polstergröße 130x260mm)	N° 68600921	315,- €

Standardkopfstützen

Maßangaben in mm (alle Maße ± 10mm)

Artikelbezeichnung	Artikel-N°	Preis
<input type="checkbox"/> Standardkopfstütze Modell 1 (muschelförmig klein) inkl. Anbindung an Stabilisierungsstange	1 N° 686021	315,- €
<input type="checkbox"/> Standardkopfstütze Modell 3 (bogenförmig klein) inkl. Anbindung an Stabilisierungsstange	2 N° 686023	315,- €
<input type="checkbox"/> Standardkopfstütze Modell 4 (bogenförmig groß) inkl. Anbindung an Stabilisierungsstange	3 N° 686024	315,- €
<input type="checkbox"/> Kopfstützenbezug, wasch- und wechselbar aus Trevirastoff Bitte geben Sie eine Farbe und die zweistellige Farbnummer an (siehe Seite 4 bei Farbwahl Bezugstoffe Trevira). Ohne Farbangabe wird die Farbe der Sitz-/Rückenkissen verwendet. Farbe und Farbnummer:	Beispiele: N° 686050	89,- €
<input type="checkbox"/> Stangenhalter an Profilrohrstabilisierungsstange für Anbindung Kopfstütze Z.B. zur Montage von Kopfstützen anderer Hersteller Nur auswählen bei Nicht-SORG-Kopfstütze	N° 68600890	39,- €

1 Modell 1	2 Modell 3	3 Modell 4

Seitenpelotten

(ab RH 30: Anbau ohne Einschränkungen möglich )

Artikelbezeichnung	Artikel-N°	Preis
<b>Pelottenpolster für Pelottenhalterung Gr. 1</b>		
<input type="checkbox"/> Pelottenpolster 10 x 7 cm (inkl. Bezug)	10x7cm	N° 68590104 SR 116,- €/P
<input type="checkbox"/> Pelottenpolster 10 x 9 cm (inkl. Bezug)	10x9cm	N° 68590105 SR 116,- €/P
<input type="checkbox"/> Pelottenpolster 12 x 9 cm (inkl. Bezug)	12x9cm	N° 68590106 SR 116,- €/P
<b>Pelottenhalterung, abklappbar</b>		
<input type="checkbox"/> Halterung für abklappbare Seitenpelotten, inkl. Anbindung und Schutzummantelung Ohne Pelottenpolster		N° 68590200 SR 420,- €/P
<input type="checkbox"/> Verlängerungsgelenk für abklappbare Pelottenhalterung Verlängerung für: Halterung Gr. 1 (3,8cm)		N° 68590115 SR 124,- €/P



## Positionierungsgurte

Artikelbezeichnung	Artikel-N°	Preis
<input type="checkbox"/> 2-Punkt Beckengurt mit KUNSTSTOFFverschluss inkl. Befestigungsmaterial zur Selbstbefestigung	1 N° 780590	140,- €
<input type="checkbox"/> 2-Punkt Beckengurt mit METALLverschluss inkl. Befestigungsmaterial zur Selbstbefestigung	2 N° 780591	155,- €
<input type="checkbox"/> 4-Punkt Beckengurt mit KUNSTSTOFFverschluss inkl. Befestigungsmaterial zur Selbstbefestigung	3 N° 780592	180,- €
<input type="checkbox"/> 4-Punkt Beckengurt mit METALLverschluss inkl. Befestigungsmaterial zur Selbstbefestigung	4 N° 780593	195,- €
<input type="checkbox"/> Gurtschlosssicherung-Kappe für Beckengurt mit Metallschloss (siehe N° 780591 oder N° 780593) <b>Erschwert das selbstständige Öffnen durch den Patienten</b>	5 N° 78050210	19,- €
<input type="checkbox"/> Brustschultergurt ohne Reißverschluss inkl. Befestigungsmaterial zur Selbstmontage	6 N° 781010	199,- €

1

2

3

4

5

6

## Gurthalter/Gurtadapter

Gurthalter oben	Gurtadapter für Sitzplatte
<input type="checkbox"/> zur Befestigung von Positionierungsgurten incl. Anbindung an Vierkantrohr  <b>Kopfstütze mit Vierkantrohr notwendig zur Montage des Gurthalters</b>	<input type="checkbox"/> Gurtadapter für Sitzplatte zum Befestigen von Positionierungsgurten  
N° 780130 95,- €	N° 782000 59,- €

## Abduktionskeile

Artikelbezeichnung	Artikel-N°	Preis
<input type="checkbox"/> Abduktionskeil, inkl. Halter und Polster, <b>Gr. S</b>	N° 1952	209,- €
<input type="checkbox"/> Abduktionskeil, inkl. Halter und Polster, <b>Gr. M</b>	N° 1953	209,- €
<input type="checkbox"/> Abduktionskeil, inkl. Halter und Polster, <b>Gr. L</b>	N° 1954	209,- €
<input type="checkbox"/> Halter für Abduktionskeil ( <b>ohne Polster</b> ) kpl.	N° 1951	165,- €

Größe	Länge (L) (mm)	Breite (B) (mm)	Höhe (H) (mm)
S	94	65	90
M	110	82	95
L	125	90	100

Maßangaben ± 5%

## Fußfixierung

Artikelbezeichnung	Artikel-N°	Preis
<input type="checkbox"/> mit Klett-/Flauschverschluss und Umlenkrolle, <b>Gr. 1</b>	N° 781201	199,- €
<input type="checkbox"/> mit Klett-/Flauschverschluss und Umlenkrolle, <b>Gr. 2</b>	N° 781202	199,- €

Größe	Umfang U
1	15-20 cm
2	19-23 cm

## Rückhaltesystem / Kraftknoten für Transport im KFZ

Kraftknotensystem	Rückhalteösen	Beckengurt
<input type="checkbox"/> <b>Komplettsatz für Transport im KFZ</b> (bestehend aus 4 Rückhalteösen, Schlosszungen und Beckengurt)	<input type="checkbox"/> <b>4 Rückhalteösen für Transport im KFZ</b> (ohne Beckengurt und Schlosszungen)  Geeignet zum Schlaufen der Retraktorgurte oder Hakensysteme.	<input type="checkbox"/> <b>Beckengurt für Anbau an Rückhalteösen</b>
N° 585077 SR 469,-€	N° 58507710 SR 380,-€	N° 585060 SR 90,-€



## Zusatzsysteme

Für alle Zusatz-Antriebe empfehlen wir **Lenkräder** ab Größe 5". Bitte informieren Sie sich über die möglichen **Anbauspezifikationen** der jeweiligen Hersteller, z.B.:

**AAT Systeme**  
([www.aat-online.de](http://www.aat-online.de)),

**Alber Systeme**  
([www.alber.de](http://www.alber.de))

Stück - St	Sonderbaurabatt - SR	Rückenhöhe - RH
Paar - P	Sitzbreite - SB	Unterschenkellänge - USL
Funktionsrabatt - FR	Sitztiefe - ST	Nabe - NB
Mehrpreis - MP		

# Notizen:

