

# Loop Familie



Mitwachsende Kanteelrollstühle  
und Sitzschalenuntergestelle  
Positionierung neu gestalten



Das mitwachsende  
Sitzschalen-Untergestell

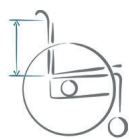


Kanteelrollstuhl für die  
individuelle Positionierung

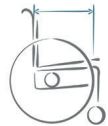


## Das Sitzschalen-Untergestell

HMV-Nr. 26.99.01.1078 / 26.99.01.1045 (12" & 16"-Variante)



Rückenhöhe  
**43 oder 50 cm**



Sitztiefe  
**ab 32 cm**  
(+6 cm)



Max. Zuladung  
**120 kg**



Antriebsradgrößen  
**12", 20" bis 24"**



Rahmenbreiten  
**Gr.1** 30, 34, 38, 42cm  
**Gr.2** 34, 38, 42, 46cm  
**Gr.3** 38, 42, 46, 50cm



Kantelwinkel  
**-5° bis +35°**  
oder  
**+2,5° bis +40°**



### Auf einen Blick

- Sitzschalen-Untergestell für Kinder, Jugendliche und Erwachsene
- Kantelbar von -5° bis +35° oder von +2,5° bis +40°
- Sitzhöhe, Sitzposition/Schwerpunkt, Abstand Fußplatte/n etc. lassen sich feinstufig auf den Anwender einstellen
- Alternativ mit 12"-Rädern erhältlich
- Geeignet als Sitz zur Beförderung im Kraftfahrzeug nach ISO 7176-19

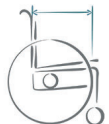




Sitzbreite  
**30-48 cm**  
(+4 cm)



Rückenhöhe  
**30-60 cm**  
(+5 cm)



Sitztiefe  
**30-48 cm**  
(max. +6 cm)



Max. Zuladung  
**120 kg**



Antriebsradgrößen  
**20"- 24"**



Kantelwinkel  
**-3° bis max. +35°**



### Auf einen Blick

- Der kantelbare Rollstuhl für Jugendliche und Erwachsene
- Der verfügbare ERGO-Aufbau ermöglicht eine optimale, unterstützende und körpergerechte Positionierung
- Alternativ gibt es ausreichend Platz und Aufbaumöglichkeiten für eine individuell und speziell angepasste Sitzschale vom Fachhandel
- Geeignet als Sitz zur Beförderung im Kraftfahrzeug nach ISO 7176-19



# Eine Familie – zwei Modelle

## Die Familie im Überblick:


	Loop <sup>SORG</sup>	Loop <sup>SORG</sup> RS
Sitztiefe (ST)	ab 32 cm	30 - 48 cm
Rückenhöhe (RH)	43 oder 50 cm	30 - 60 cm
Max. Zuladung	120 kg	120 kg
Antriebsradgröße	12", 16", 20", 22", 24"	12", 16", 20", 22", 24"
Lenkradgrößen	5", 5,5", 6", 7"	5", 5,5", 6", 7"
Kantelung	✓	✓
Mitwachsend in Sitzbreite, Sitztiefe und Rückenhöhe	✓	✓
Zum Transport im Kraftfahrzeug nach ISO 7176-19 geeignet	✓	✓
Sitzschale vom Fachhandel notwendig	✓	

## Ausstattungsbeispiele


Alle Ausstattungsmöglichkeiten finden Sie auf dem Bestellblatt des entsprechenden Rollstuhls




12"-Rad als Alternative zu 20", 22" oder 24"




Abschwenkbare und abnehmbare Beinsätze



Sitzschalenadapter mit Keilaufsatz (nur für Loop<sup>SORG</sup>)



Trommelbremse



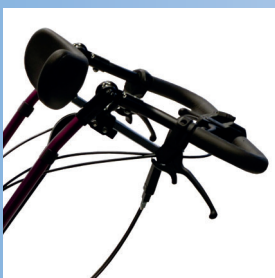
Rücken komplett umklappbar



Lenk- und Schiebehilfe



ERGO-Rücken



Schiehebügel



ERGO-Knieführung

Und vieles mehr...